


# Säulenwandtafel 1R170-1 | -2 | -3

Säulenwandtafeln für Hoch- und Fachhochschulen, in Hörsälen, Chemieräumen und Klassenzimmern. Eine bis drei Schreibflächen hintereinander und unabhängig voneinander höhenverstellbar für abwechslungsreiche Lektionen.

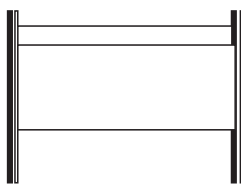
**E** SEIT 1904  
SCHWEIZER  
MÖBELHERSTELLER




# Standardausführung



Modell 1R170-1 (1 Fläche)



Modell 1R170-2 (2 Flächen)



Modell 1R170-3 (3 Flächen)

Tafel-Masse in cm	Breite	Höhe	Breite mit Säulen
	200	100/120	228
250	100/120	278	
300	100/120	328	
350	100/120	378	
400	100/120	428	

Andere Masse auf Anfrage

**Schreib- und Haftflächen** Email-Stahl Farbe dunkelgrau matt oder blau matt für Kreide oder weiss glatt für Faserschreiber, magnethaftend, uni, ohne Lineatur

**Tafelumrandung** Alu-Profil natur eloxal  
oben und unten mit Alu-Griffleiste als Ablage für Faserschreiber oder Kreide

**Säulen** Alu natur matt eloxiert, auf Boden, an Wand oder an Decke befestigt  
Raumhöhe abzüglich 5 cm ergibt Säulenhöhe (Standardhöhe 300 cm)

**Schalen** 1 Schwamm- und 1 Kreideschale in Kunststoff mit Halter

**Optional** Kanten ABS schwarz (nur seitlich)  
Lineaturen gemäss Embru-Standardkollektion  
Wandtafelzubehör  
1170-1W Wasserwanne aus Aluminium auf Boden befestigt