

# Stellwandkreuz 1500

Mit dem Stellwandkreuz 1500 können im Klassenraum Arbeitsbereiche gestaltet werden, in denen die konzentrierte Einzelarbeit optimiert wird. Es ist einfach und schnell aufgestellt.




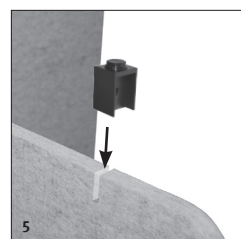




# Standardausführung

<b>Material</b>	Platten 20 mm stark, aus recykliertem Polyesterfilz; mit PET-Anteil, schmutzunempfindlich werkzeuglos das Stellwandkreuz lässt sich werkzeuglos von einer Person zusammenklappen und kann platzsparend transportiert und verstaut werden Scharnier Kunststoff-Spritzguss
<b>Gleiter</b>	Kunststoff Unterseite verstellbar inklusive Filzgleiter
<b>Masse</b>	zugeklappt 80 x 8 x 110 cm (B x T x H) aufgeklappt 162 x 162 x 110 cm (B x T x H)
<b>Farben</b>	E06 Silver grey oder E07 Sesame black
<b>Nutzen</b>	Das Stellwandwandkreuz bietet Platz für vier geschützte Arbeitsplätze, dient zugleich als optische Abschirmung und wirkt geräuschkämmend
<b>Gewicht</b>	ca. 14 kg  Artikel-Nr. 1530000

## Optional

Höhe 120 cm

## Eigenschaften



- 1 Stellwandkreuz mit Tisch 1795 und Stuhl 6400
- 2 Filzmuster E06 Silver grey
- 3 Filzmuster E07 Sesame black
- 4 Fixierung Stellwandkreuz mit Metallbügel
- 5 Einsetzen Kunststoffgleiter in Kerbe
- 6 Rundung für praktisches Aufbauen