

Mon tableau mural

1 Adresse Contact

Rue Téléphone

NPA/Lieu E-Mail

Ecole Classe

2 Procédure pour la définition des surfaces de tableau

Sélectionnez un numéro ▼ par surface de tableau et insérez-le dans le modèle souhaité ci-dessous **3**.

SG Surfaces grises		
U	1	Tableau uni pas de projection (pas de lignes)
A	2	Carrés 5 x 5 cm, fort
	3	Carrés 5 x 5 cm, faible
C	4	Lignes 7 cm, fort
	5	Lignes 7 cm, faible
E	6	Lignes pour écritures 5 cm, fort/faible
F	7	Lignes pour Basis-schrift suisse allemande 5 cm, fort/faible

WB Whiteboard		
U	8	Uni (pas de lignes) pour projection
	9	Uni (pas de lignes) pour feutres
A	10	Carrés 5 x 5 cm, fort
	11	Lignes 10 cm, fort
G	12	Lignes pour notes de musique 2,5 cm, fort

3 Rapporter les réglures (numéro) pour la commande

EXEMPLE

Modèle 410 Site

1 5

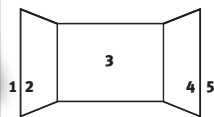
2 3

3 Display/Projection

ou 7

4 2

5 10



Modèle 410 Site

1

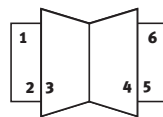
2

3 Display/Projection

ou

4

5



Modèle 260-4|-6 Site

1

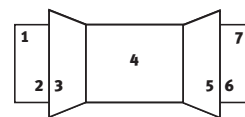
2

3

4

5

6



Modèle 460 Site

1

2

3

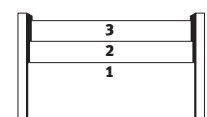
4 Display/Projection

ou

5

6

7



Modèle 170 Site

1

2 Display/Projection

ou

3

4 Lieu Date Signature

Embru-Werke AG
Rapperswilerstrasse 33
CH-8630 Rüti ZH

+41 55 251 11 11
schule@embru.ch
www.embru.ch

Embru-Werke AG
Route de Grandcour 74
CH-1530 Payerne VD

+41 26 662 49 15
ecole@embru.ch
www.embru.ch

