



## Fortuna Viva Pflegebett


**embru**

möbel ein leben lang

# Was Embru bietet

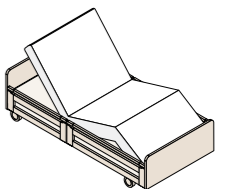
Embru bietet Qualität, Funktionalität und Komfort. Schlicht, elegant und von höchster Embru Qualität präsentiert sich das Fortuna Viva. Mit der innovativen, beleuchteten Handbedienung lassen sich die umfangreichen Verstellmöglichkeiten sicher, einfach und verständlich einstellen. Alle Verstellungen erfolgen sehr sanft und leise. Der Bewohner spürt die Stabilität des Bettes und fühlt sich wohl und sicher.

Die asymmetrischen Seitensicherungen werden einhändig hochgezogen und bieten dem Bewohner Schutz und Sicherheit. Durch die äusserst stabile Bauart und der asymmetrischen Konstruktion des Seitenschutzes kann dieser auch als Ein- und Ausstiegshilfe genutzt werden. Die Liegefläche mit in Gummiwippen gelagerten Doppellatten bietet höchsten Komfort und beste Prophylaxe. Bei Verstellung der Rückenlehne in eine Sitzposition verlängert sich die Liegefläche automatisch und vermindert so mögliche Druckstellen.

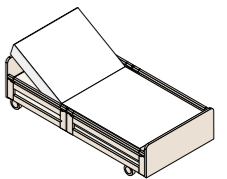


# Verstellungsmöglichkeiten Liegen Sie richtig!

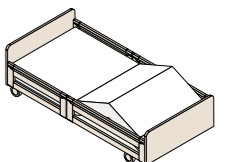
  
Dekubitus-  
prävention durch  
**automatische  
Sitzanpassung**



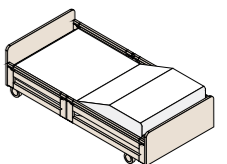
Komfortposition



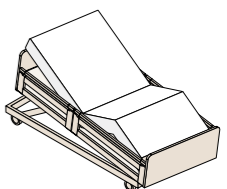
Rückenverstellung



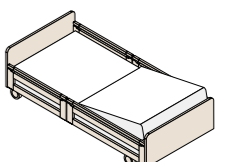
Knieverstellung



Orthopädische  
Lagerung



Fusstieflagerung  
in Komfortstellung



Fusshochlagerung

 SEIT 1904  
SCHWEIZER  
MÖBELHERSTELLER

# Fortuna Viva

## Argumente die überzeugen



Stufenloser  
**Verstellbereich**  
von 25 – 80 cm



Sehr leicht  
bedienbare  
**Zentral-**  
**blockierung**

Die Betthöhe lässt sich von sehr tiefen 25 cm bis 80 cm stufenlos verstellen. Bei 35 cm Höhe stoppt das Bett automatisch und bietet damit dem Bewohner eine optimale Sitzposition. In der untersten Position von 25 cm wird eine vorzügliche Sturzprophylaxe erreicht.

Die zentrale Rollenblockierung ist ohne Kraftaufwand von der Seite wie zusätzlich durch ein Langpedal von hinten jederzeit gut zugänglich und ohne Kraftaufwand einfach bedienbar.





 **Komfort-  
liegefläche**  
durch flexible  
Doppelatten



 **Einfach  
verständliche  
Hand-  
bedienung**



**Liegefläche ▲**

Flexible, in Gummiwippen gelagerte Doppelfederlatten bieten maximalen Komfort. Für die Reinigung lassen sie sich in Sekundenschnelle entfernen.

◀ **Handbedienung**

Die grossen und beleuchteten Symbole auf der Handbedienung sind durch die klare Farbgebung deutlich und einfach verständlich.

# Seitensicherung

Die harmonisch in den Bettrahmen integrierte Seitensicherung gibt dem Bewohner Sicherheit und bietet ihm zudem eine wertvolle Hilfe beim Ein- und Aussteigen. Die Seitensicherung funktioniert geräuscharm und durch die ausgeklügelte Technik ist ein Verkanten der beiden Führungen ausgeschlossen. Die Bedienung ist äusserst einfach und das Hochziehen der Sicherung sogar einhändig möglich. Das Resultat: Die Seitensicherung fühlt sich einfach gut an und Bewohner wie auch Pflegefachkräfte werden sehr schnell nicht mehr auf diese wertvolle Alltagshilfe verzichten wollen. Die Vorteile auf einen Blick:

- Einfache geräuscharme Bedienung
- Integrierte Ein- und Ausstiegshilfe dank asymmetrischer Anordnung des Seitenschutzes (87 cm/113 cm)
- Drei Positionen (unten/Mitte/oben)
- stabil und langlebig



Äusserst stabile **Seitensicherung** mit komfortabler Bedienung

Netzbespannung für geteilte Seitensicherung.

Polsterabdeckung für geteilte Seitensicherung.



## ◀ Bettdeckenhalter

Der Bettdeckenhalter ist unauffällig im Fusshaupt integriert. Durch ein leichtes Antippen fährt er aus und kann in Position gebracht werden.



## Bettverlängerung ▶

Mit dieser Option kann das Pflegebett Fortuna Viva sehr einfach und ohne Werkzeug um 20 cm verlängert werden. In die entstehende Lücke lässt sich mit wenigen Handgriffen eine Liegeflächenverlängerung und das Matratzenverlängerungsstück einsetzen.



## Unterflurbeleuchtung ▲

Die unter dem Bett angeordnete LED-Leuchte kann an der Handbedienung aktiviert werden und erleichtert die Orientierung im dunkeln Zimmer.



## ◀ Leuchte

Embru hat ein Sortiment an hochwertigen LED Bettleuchten. Die abgebildete Leuchte Conalux kann direkt am Bett angeschlossen werden.

# Holzumrandung

Das Pflegebett Fortuna Viva passt sich dank zwei verschiedenen Holzumrandungen und fünf verschiedenen Dekoren optimal den unterschiedlichen Wohnungsumgebungen an.

## Modell 5940



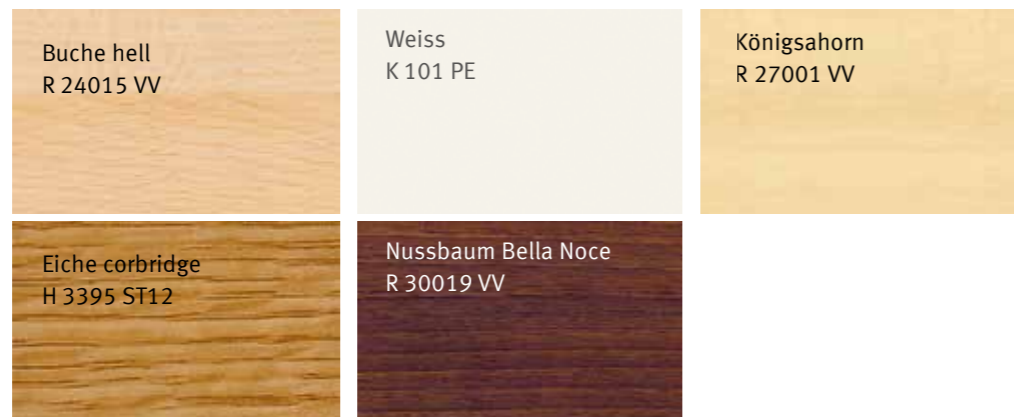
mit Massivholzstollen, Kopf 50 cm hoch, Fuss 42 cm hoch mit Bettdeckenschlitz

## Modell 5950



Kopf 50 cm hoch, Fuss 42 cm hoch

## Standard Dekore



# Zubehör



## ◀ Aufzugstange

Die Aufzugstange kann links und rechts am Bett eingesteckt und in zwei fixe Positionen gedreht werden. In den beiden Positionen kann sie sich nicht ungewollt wegrehen und gibt dem Bewohner damit einen sicheren Halt.



**Seitliche Puffer**  
drehbar durch  
Fusskick



## Wandanschlagpuffer ▲

Sehr komfortabel lässt sich der Wandanschlagpuffer in die gewünschte Position bringen. Mit dem Fuss wird der Wandanschlag leicht gedrückt und gedreht. Ein Kniegang ist nicht mehr notwendig. Der Abstand zur Wand kann zusätzlich sehr einfach dank einem automatisch einrastenden Schnäpper eingestellt werden. Als einfachere Version gibt es den gleichen Wandanschlagpuffer auch ohne Drehung.

## ◀ Einsatz für Bettverlängerung

Bei ausgezogener Bettverlängerung (Option) kann die Liegefläche mit einem Verlängerungsstück und einer passenden Matratzenverlängerung auf 220 cm erweitert werden.

# Fortuna Viva

## Auf einen Blick

### Technik

<b>Ausführung</b>	4 Motoren 4-teilige Liegefläche mit Doppel-latten mit Fussabsenkung
<b>Rollen</b>	4 Doppelrollen, Ø 10 cm
<b>Masse</b>	
<b>Liegefläche</b>	200 × 90 cm
<b>Länge des Bettes</b>	213 cm
<b>Breite des Bettes</b>	96 cm (ohne Seitensicherung) 103 cm (mit Seitensicherung)
<b>Höhe des Bettes mit Aufzugstange</b>	208 cm
<b>Unterfahrbarkeit</b>	15 cm (ab Liegeflächenhöhe 34 cm)
<b>Gewicht</b>	
<b>Sichere Arbeitslast</b>	250 kg
<b>Gesamtgewicht des Bettes</b>	ca. 170 kg
<b>Verstellmöglichkeiten</b>	
<b>Verstellbereich Liegefläche</b>	25 bis 80 cm vom Boden mit Zwischenposition bei 35 cm
<b>Verstellbereich Kopfteil</b>	stufenlos 0° bis ca. 70°
<b>Verstellbereich Knieknick</b>	stufenlos bis ca. 40°, zusätzlich Unterschenkelteil manuell
<b>Fusstieflage</b>	15°

### Optionen

<b>Liegefläche</b>	200 × 100 cm
<b>Bettverlängerung</b>	20 cm
<b>geteilte Seitensicherung</b>	Modell 5925
<b>Bettdeckenhalter</b>	Modell 5954
<b>Verstellung</b>	Kopftieflage
<b>Beleuchtung</b>	Unterflurbeleuchtung

### Zubehör

<b>Aufzugstange</b>	Modell 5486
<b>Seitliche Wandanschlagpuffer</b>	Modell 5970 schwenkbar Modell 5975 fix
<b>Wandabweisrollen</b>	Modell 5932
<b>Netzbespannung</b>	Modell 5963
<b>Polsterabdeckung</b>	Modell 5964
<b>Seitensicherungsaufsatz</b>	Modell 5973
<b>Leuchtenhalter</b>	Modell 5960
<b>Liegeflächenverlängerung</b>	Modell 5968
<b>Matratzenverlängerungsstück</b>	Modell 5966
<b>Transporthilfe</b>	Modell 5976 (Bettbreite 90 cm) Modell 5986 (Bettbreite 100 cm)



### Embru produziert Möbel fürs Leben

Embru ist seit Jahrzehnten ein bewährter und sehr zuverlässiger Hersteller von modernen, hochwertigen Pflegemöbeln. Über 200 Mitarbeiter in der Schweiz entwickeln und produzieren Möbel fürs Leben.

Gesamtes Sortiment auf [www.embru.ch/de/pflege](http://www.embru.ch/de/pflege)

**embru**  
möbel ein leben lang



Schule | Pflege | Büro | Klassiker

**Embru-Werke AG**  
Rapperswilerstrasse 33  
CH-8630 Rüti ZH  
+41 55 251 11 11  
pflege@embru.ch  
www.embru.ch

**Embru-Werke AG**  
Route de Grandcour 74  
CH-1530 Payerne VD  
+41 26 662 49 22  
soins@embru.ch  
www.embru.ch

10.2021  
1.000 Stück  
Technische Änderungen vorbehalten

ISO 9001  
ISO 14001  
ISO 45001



**embru**  
möbel ein leben lang