

NEU:
Aparto
Die modulare
Nachtisch-
familie

Nachtische

Wohnlichkeit und Unterstützung an jedem Bett

Pflegenachtische von Stieglmeyer

Die perfekte Kombination aus Funktionalität, Sicherheit und Ästhetik

Der Nachttisch ist das wahrscheinlich wichtigste Möbelstück in einem Pflegezimmer. Er ist der Platz, an dem Bewohner persönliche Dinge aufbewahren und Alltagsgegenstände griffbereit halten. Er unterstützt sie beim Lesen, beim Essen und sogar bei der Mobilisierung. Zugleich dient er Pflegekräften als Ablage für Utensilien und sorgt dafür, ihren Arbeitsalltag einfacher, effizienter und sicherer zu gestalten.

Ein perfekter Pflegenachtisch verbindet Funktionalität, Sicherheit und Ästhetik. Er sollte wohnlich sein und sich harmonisch ins Pflegezimmer einfügen. Alle Nachttische von Stieglmeyer erfüllen diese hohen Anforderungen und sind für den anspruchsvollen Pflegealltag bestens gerüstet.

Inhalt

Modell-Übersicht	4	Pleto – Der elegante Begleiter	21
Aparto – Nachttische neu definiert	6	Quado – Der mobile Begleiter	22
Aparto brevo - Der flexible Niedrige	10	Griffe und Dekore	23
Combino – Der Alleskönner	16	Zubehör	24
Estrado – Der Vielseitige	18	Die Stieglmeyer-Gruppe	25
Alcamo – Der Gemütliche	19	Ausstattungen und Optionen	26
Conturo – Der Robuste	20		



Modell-Übersicht



06 Aparto

Die modulare Nachttisch-Familie

- viele Ausstattungsvarianten für unterschiedliche Anforderungen
- innovative Bettischauslösung
- Entlastung durch leichte Bedienbarkeit

10 Aparto brevo

Der niedrige Nachttisch mit hoher Flexibilität

- optimaler Begleiter für Ultra-Niedrigbetten
- volle Funktionalität und Flexibilität bei niedriger Höhe
- höhenverstell- und ausziehbarer Bettisch möglich



16 Combino

Der Alleskönner

- moderner Nachttisch mit wohnlich abgerundeten Eckprofilen aus Metall
- Schubladen in verschiedenen Größen
- beidseitig anbringbarer Bettisch



18 Estrado

Der Vielseitige

- Stauraum im Korpus beidseitig nutzbar
- große Oberplatte
- schwenkbarer Bettisch



19 Alcamo

Der Gemütliche

- abgerundete Eckprofile in Holz-Optik
- beidseitig nutzbar
- Bettisch mit Kraftunterstützung hochziehbar



20 Conturo

Der Robuste

- beidseitig nutzbar
- 360°-Rollen für leichtes Manövrieren
- optionaler Kühlschrank



21 Pleto

Der elegante Helfer

- Tischplatte in 2 Varianten: einteilig waagrecht oder geteilt und schwenkbar
- großer Höhenverstellbereich
- stabiles C-Form-Gestell zum Unterfahren der Betten



22 Quado

Der mobile Helfer

- platzsparender Nachttisch mit viel Stauraum
- optimale Hygiene-Eigenschaften
- leichte Manövrierbarkeit

Aparto – die modulare Nachttisch-Familie

Die Anforderungen von Bewohnern und Pflegekräften stehen bei unserer Nachttischfamilie Aparto im Mittelpunkt. Wir haben diese neue Serie im engen Austausch mit Pflegeprofis entwickelt. Aparto-Nachttische verbinden moderne Pflege Trends, wohnliches Design und maßgeschneiderte Gestaltungsmöglichkeiten auf einem neuen Niveau. Entdecken Sie die starken Vorteile:

Keine Kompromisse:

Vom bodennahen Ultra-Niedrigbett bis zur individuellen Pflegehöhe – Aparto-Nachttische sind immer optimale Begleiter. Sie passen zu jeder Höhe, bieten Bewohnern sichere Erreichbarkeit und entlasten die Pflegekräfte.

Individuell:

Schubladen, Tablettauszug, höhenverstellbarer Bettisch, wohnliche Holzdekore – der modulare Baukasten der Aparto-Familie erfüllt jeden Wunsch.

Flexibel:

Ist ein Aparto-Modell mit einem integrierten Bettisch ausgestattet, lässt sich sein Korpus sekundenschnell drehen. So kann der Nachttisch jederzeit auf beiden Bettseiten eingesetzt werden und passt sich wechselnden Anforderungen und Gegebenheiten im Zimmer an.

Durchdacht:

Profitieren Sie von zahlreichen Details, die den Alltag leichter machen. Sparen Sie mit der praktischen Einhandbedienung Kraft und Zeit und ermöglichen Sie den Bewohnern mehr Selbstständigkeit durch den leicht zugänglichen Stauraum der Nachttische.



Aparto – Nachttische neu definiert

Wirtschaftliche Wahl:
Universell rechts und links einsetzbar



180°

Durchdacht:
Seitliche Abschlusskante verhindert das Herunterfallen von Gegenständen



Start einer neuen Design-Linie:
Zeitgemäße, wertige Wohnlichkeit – demnächst auch in weiteren Modell-Ausführungen



Einfach zu reinigen:
Erleichtert die Einhaltung aktueller Hygiene-Standards



Grenzenlose Gestaltungsfreiheit:

- 2 Höhenvarianten
- 12 Dekore
- 7 Griffe
- individuelle Korpus-Aufteilung



Vielseitig erweiterbar:
Nützliches Zubehör



Intuitiv und stabil:
Sicher und ergonomisch in jeder Einstellung



Idealer Begleiter:
Einfach zu manövrieren, hohe Akzeptanz bei Pflegekräften

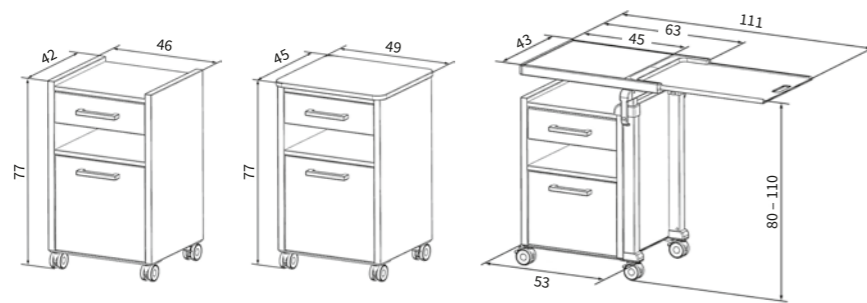


Aparto

Der modulare Nachttisch mit zahlreichen Möglichkeiten

Ein guter Nachttisch kann viele Bedürfnisse erfüllen. Je nach den kognitiven und physischen Fähigkeiten des Bewohners eignet sich ein leicht zugängliches Fach oder eine sichere Schublade besser zum Verstauen persönlicher Dinge. Wer das Bett kaum noch verlassen kann, benötigt einen stabilen Betttisch für Essen und Getränke.

Die zahlreichen Ausführungen in der Aparto-Familie erfüllen diese Anforderungen. Dabei punktet der Aparto mit konstruktiven Neuerungen, die Bewohner und Pflegekräfte überzeugen werden. Der waagrecht ausziehbare Betttisch ist so praktisch, dass viele Bewohner ihn selbstständig bedienen können. Mit seinen großen Rollen kann die Pflegekraft den Nachttisch problemlos manövrieren. Das unterstützt ein wirtschaftliches Arbeiten.



▲ Wird der Betttisch eingeschoben, ist er platzsparend verstaut.



▲ Der Aparto bietet viel Stauraum und eine sichere Abstellfläche. Leicht erhöhte Seitenwände verhindern das Herabfallen von Gläsern oder Utensilien.



▲ Der integrierte Tablettauszug bietet eine praktische Erweiterung der Ablagefläche, wenn sie benötigt wird.



▲ Wer beim Betttisch weiterhin die bewährte Stieglmeyer-Technik nutzen möchte, kann den Aparto mit „Somero-Adaptern“ bestellen. Hier lässt sich dann der abklappbare, schwenkbare Betttisch des Modells Somero anbringen.




▲ Viel Platz für die Dinge des Alltags: Der stabile Betttisch trägt Mahlzeiten, Bücher und Pflege-Utensilien. Bewohner und Pflegekräfte haben dadurch jederzeit die Hände frei.



▲ Komfort wie im Hotel: Die aufsteckbare Steckdosenleiste versorgt Smartphones, Radios oder Lampen mit Strom und kann zur Reinigung des Nachttisches leicht entnommen werden.



▲ Mit seinen leichtgängigen Rollen lässt sich der Aparto mühelos auf der Stelle drehen oder im Raum manövrieren.



▲ Für eine gründliche Reinigung lässt sich der Betttisch in wenigen Sekunden werkzeuglos entnehmen.

ENTSCHEIDEND BESSER

Der ausziehbare Betttisch

Der Betttisch unserer Aparto-Serie lässt sich mühelos waagrecht herausziehen. Das bringt im Arbeitsalltag viele Vorteile:

- Einhandbedienung entlastet die Pflegekraft in hektischen Situationen
- stufenlose Höhenverstellung von ca. 80 bis 110 cm
- viele Bewohner können den Betttisch ohne Hilfe bedienen und bewahren ein Stück Selbstständigkeit
- stufenloses Ausziehen je nach Ablage-Bedarf
- sichere Hygiene dank einfacher Entnahme zur Reinigung
- drehbarer Korpus ermöglicht wirtschaftlichen Einsatz des Tisches an beiden Bettseiten



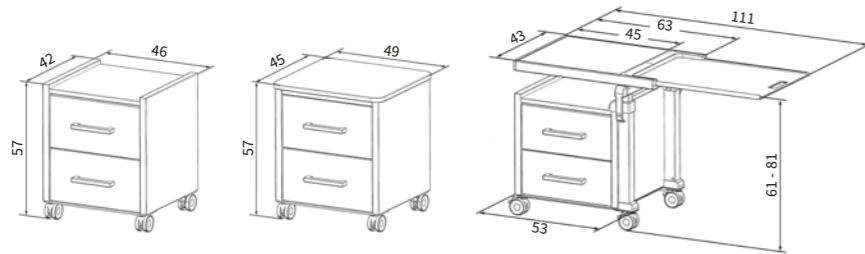
▲ Die großen, stabilen Abstellflächen des Aparto lassen sich auch bei täglichen Pflege-Routinen nutzen – z. B. für Waschschüsseln oder medizinische Geräte.

Aparto breve

Der niedrige Nachttisch ohne Kompromisse

Ultra-Niedrigbetten spielen in der Pflege eine immer wichtigere Rolle. Doch die Auswahl passend niedriger Nachttische war bisher begrenzt und bot kaum individuelle Ausstattungsoptionen. Mit dem Aparto breve gehen Sie keine Kompromisse mehr ein: Vom geräumigen Betttisch bis zum Tablettauszug sind viele unter-

stützende Funktionen möglich, die sonst nur bei Standardmodellen zur Auswahl standen. Die Bewohnerin im Niedrigbett kann nachts mühelos nach dem Glas auf ihrem Nachttisch greifen oder die Leselampe einschalten – ein großes Plus an Lebensqualität.



▲ Der höhenverstellbare Betttisch bietet auch in Ultra-Niedrigbetten eine bequeme Abstellfläche.

▲ Die leichtgängigen Schubladen bieten sicheren Stauraum.

▼ Mit der abgerundeten Oberplatte mit integriertem Tablettauszug sorgt der Aparto breve für Wohnlichkeit und Komfort auf niedriger Höhe.



ENTSCHEIDEND BESSER Intelligent auf jeder Höhe

Mit seiner großen Flexibilität lässt sich der Aparto breve besonders wirtschaftlich einsetzen:

- mit dem von ca. 61 bis 81 cm höhenverstellbaren Betttisch auf jeder Höhe nutzbar
- optimaler Begleiter von Ultra-Niedrig-, Niedrig- und Standard-Pflegebetten
- rückschonende Arbeits- und Abstellfläche für Pflegekräfte
- drehbarer Korpus und leichte Manövrierbarkeit ermöglichen Einsatz an vielen Positionen im Raum



▲ Stark sturzgefährdete Bewohner, die auf ein Ultra-Niedrigbett angewiesen sind, erleben im Alltag viele Einschränkungen. Mit dem niedrigen Aparto breve gewinnen sie ein Stück Lebensqualität zurück.

▼ Durch seinen höhenverstellbaren Betttisch dient der niedrige Nachttisch zugleich als ergonomische, rückschonende Abstellfläche für die Pflegekraft.

▼ Auch Bewohner mit körperlichen Einschränkungen können persönliche Dinge auf dem Aparto breve immer leicht erreichen.



Anpassungsfähig: nutzbar an beiden Bettseiten

Drehbarer Korpus der Aparto-Serie

Mit unseren Aparto-Nachttischen gewinnen Sie eine neue Flexibilität: Durch seinen werkzeuglos drehbaren Korpus ist jeder Aparto überall einsetzbar – z.B. auch dann, wenn die Gesundheit des Bewohners eine indikationsbezogene Änderung verlangt. So können Sie auf allen Stationen wirtschaftlich und mit großer Planungssicherheit arbeiten.



▲ Die Drehung erfolgt in drei einfachen Schritten.
Schritt 1: Korpusicherung nach oben schieben.



▲ **Schritt 2:** Korpus innerhalb der Führung leicht nach links und vorn schieben und drehen.



▲ **Schritt 3:** Korpus platzieren und Korpusicherung einrasten.



▲ Die einfach höhenverstellbaren Server der Aparto-Familie eignen sich optimal für eine Versorgung des Bewohners im Bett.



▲ Der mobile Server kann platzsparend über einen Aparto Nachttisch geschoben werden, wenn er nicht in Gebrauch ist.



▲ Der clever designte Betttisch lässt sich stufenlos ausziehen und verlängert die Ablagefläche auf mehr als einen Meter.

Die Server der Aparto-Serie Innovative Begleiter

Die neue Nachttisch-Familie Aparto wird demnächst durch die beiden Server Aparto und Aparto brevo ergänzt. Vor allem die niedrige Variante brevo eignet sich optimal als Begleiter für Ultra-Niedrigbetten wie unser Modell Tereno. Innovative Funktionen der Aparto-Familie wie das platzsparende Einschieben der Betttischplatte und die unkomplizierten Reinigungsmöglichkeiten werden auch für die Server übernommen.

Auch weitere Korpus-Varianten der Aparto-Familie sind in Vorbereitung.

Bald
verfügbar!

Bausteine für ein angenehmeres Arbeiten und Wohnen

Die Aparto-Familie bietet Vorteile für alle Anwender im Pflegeheim

„Ein gutes Preis-Leistungs-Verhältnis bei langer Einsatzdauer, hohe Flexibilität und eine optimale Hygiene sind mir wichtig.“

Inga Johansson,
Hausleitung Pflegeheim



Die Hausleitung hat das Wohlbefinden aller Menschen im Pflegeheim im Blick. Auch bei der Auswahl von Betten und Möbeln stehen Unterstützung für alle Nutzer, einfache Handhabung und ein wirtschaftlicher Einsatz im Mittelpunkt. Unsere Aparto-Nachttische erfüllen diese Anforderungen:

- einfache, intuitive Bedienung
- leichtes Manövrieren an jeden gewünschten Ort
- auch der niedrige Aparto brevo unterstützt mit höhenverstellbarem Betttisch die Pflegekräfte

„Unser Wunsch-nachttisch lässt sich leicht bedienen und überall einsetzen. Er unterstützt Bewohner und Pflegekräfte gleichermaßen.“

Valerie Nowak,
Pflegedienstleitung



Die Pflegedienstleitung muss viele Herausforderungen meistern: Das Personal auf den Stationen soll motiviert und bei guter Gesundheit sein. Die Bewohner und ihre Angehörigen sollen sich wohlfühlen und damit auch zur positiven Ausstrahlung und guten Auslastung des Hauses beitragen. Bei allem muss das Budget eingehalten werden. Unser Aparto hilft bei diesen Aufgaben:

- attraktive Anschaffungskosten und flexibler Einsatz
- wohnliches, individuelles Design
- einfache, gründliche Reinigung für eine sichere Hygiene

„Je weniger ich den Werkzeugkasten einsetzen muss, desto schneller kann ich unsere Ausstattung an die aktuellen Anforderungen anpassen.“

Mustafa Bilgin,
Techniker

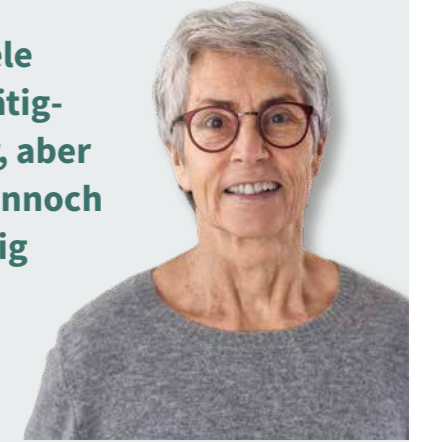


Die Haustechnik unterstützt den effizienten, reibungslosen Betrieb im Haus. Dazu sollten sich Betten und Nachttische schnell und sicher warten, reinigen und an die wechselnden Anforderungen in den Bewohnerzimmern anpassen lassen. Die Aparto-Serie unterstützt diese Ziele:

- robuste, langlebige Konstruktion
- werkzeuglose Umgestaltung durch den drehbaren Korpus
- Unterstützung durch den erstklassigen Stieglmeyer-Service

„Mir fallen viele körperliche Tätigkeiten schwer, aber ich möchte dennoch so eigenständig wie möglich leben.“

Eva Marks,
Bewohnerin



Der Umzug aus der eigenen Wohnung in ein Pflegeheim bedeutet anfangs oft einen großen Verlust an Privatsphäre und Selbstständigkeit. Umso wichtiger ist es, dass die Zimmerausstattung ein Gefühl von Individualität und Geborgenheit vermittelt. Unser Aparto-Nachttisch ist dabei ein wichtiger Baustein:

- ansprechendes Design
- sicherer und leicht zugänglicher Stauraum für wichtige persönliche Dinge
- einfache Bedienung auch bei eingeschränkten Fähigkeiten





▲ Der Combino ist in zwei Ausführungen mit verschiedener
 ▼ Anordnung der Schubladen und des Faches wählbar.



▲ Die serienmäßige Multifunktionsschiene bietet viel Platz für
 ▼ Zubehör.

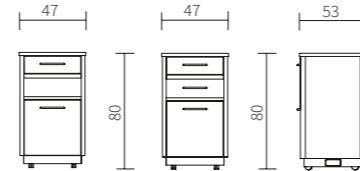
Combino

Der Alleskönner

Der Combino vereint alle Service-Funktionen eines modernen Nachttisches mit leichter Bedienbarkeit. Er punktet mit hoher Standfestigkeit und einem zeitlos eleganten Design. Besonders die abgerundeten Eckprofile schaffen eine wohnliche Atmosphäre.

Der Combino ist mit und ohne seitlichen Betttisch lieferbar. Für den nötigen Stauraum sorgen ein Fach oder rollengeführte Schubladen in verschiedenen Größen, die sich nach Bedarf auswählen und anordnen lassen. Dadurch hat der Bewohner die Dinge des täglichen Lebens jederzeit schnell zur Hand. Optional kann unten ein Kühlschrank eingebaut werden.

Angenehmer wird der Alltag auch durch die praktischen Details des Combino. So gibt es neben einem arretierbaren Ausziehtablett auch Adapterhülsen für ein Telefon oder die Gegensprechanlage. Eine Leselampe sorgt für gute Orientierung in der Nacht. Die serienmäßige Multifunktionsschiene bietet Platz für Zubehör und lässt sich als Handtuchhalter nutzen.



ENTSCHEIDEND BESSER

Zwei Ausführungen

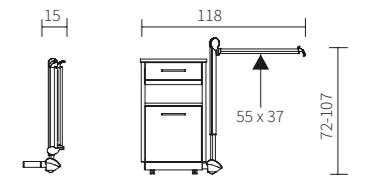
- Standard: ein Fach in der Mitte und eine große Schublade unten
- Variante: zwei normale Schubladen oben und eine große Schublade unten



▲ Eingeklappt benötigt der Betttisch am Combino kaum
 ▼ zusätzlichen Platz.



▲ Mit dem Fuß lässt sich der Betttisch am Combino an- und
 ▼ abkoppeln.



Der Betttisch


Flexibel am Combino

Besonders hohen Komfort bietet der Combino mit seinem stabilen, flexiblen Betttisch. Dieser lässt sich mit Leichtigkeit an- und abkoppeln – und zwar auf beiden Seiten. Daher kann der Combino problemlos rechts und links vom Pflegebett platziert werden und passt sich jeder Zimmereinrichtung sowie jedem Grundriss an.

Die schwenkbare Platte des Betttisches ist eine sichere Ablagefläche für Geschirr und persönliche Gegenstände. Sie eignet sich auch gut als Lesepult.



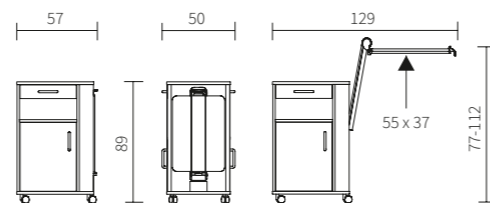
▲ Beim Estrado ist der Bettisch platzsparend in den Korpus integriert.



▲ Die schwenkbare Bettischplatte lässt sich als Lesepult nutzen.



▲ Die Oberplatte des Estrado bietet besonders viel Platz.



Estrado

Der Vielseitige

Der Estrado ist ein stattlicher, komfortabler Nachttisch, punktet aber zusätzlich mit einem platzsparenden Design-Merkmal: Sein Bettisch ist im eingeklappten Zustand vollständig in den Korpus integriert. Dadurch vergrößert sich die alles über-

deckende Oberplatte, sodass der Estrado sehr viel Abstellplatz bietet. Schublade, Fach und Schrank können von beiden Seiten genutzt werden und bringen ein Höchstmaß an Flexibilität in den Alltag.



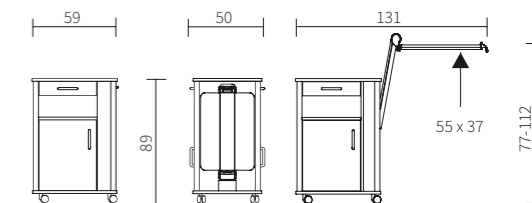
▲ Tischplatte und Eckprofile des Alcamo sind wohnlich abgerundet.



▲ Der Alcamo ist von beiden Seiten nutzbar.



▲ Der höhenverstellbare Bettisch lässt sich schwenken.



Alcamo

Der Gemütliche

Der Alcamo verbindet die komfortable Vielseitigkeit des Estrado mit einer wohnlichen Design-Variante: Seine Tischplatte und die Eckprofile sind abgerundet und schaffen so eine besonders gemütliche Atmosphäre. Der voluminöse Schrank, das Ablagefach und die Schublade des 89 cm hohen Nachttisches

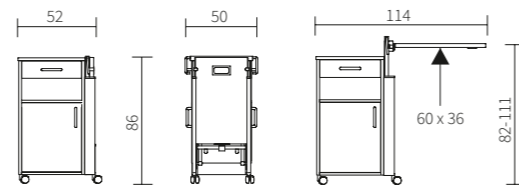
bieten sehr viel Platz, sodass die wichtigen Dinge des täglichen Lebens jederzeit schnell griffbereit sind – von beiden Seiten. Der Bettisch des Alcamo lässt sich mithilfe einer Kraftunterstützung leicht und stufenlos auf die gewünschte Höhe bringen.



▲ Der robuste Bettisch des Conturo lässt sich einfach mechanisch verstellen.



▲ Der Bettisch vergrößert die Ablagefläche.



Conturo

Der Robuste

Der Conturo ist dank seiner robusten Bauweise und hohen Flexibilität so belastbar, dass er jeder Anforderung im Pflegealltag spielend standhält. Außerdem bietet er den Bewohnern viele praktische Mehrwerte: Sämtliche Schubladen und das Ablagefach lassen sich von beiden Seiten nutzen. Muss der Nachttisch dennoch im Raum bewegt werden, erleichtern seine 360°-Rollen das Manövrieren deutlich.

Die mechanische Höhenverstellung des Bettisches ist ebenfalls sehr stabil und lässt sich einfach bedienen. Möchte der Bewohner den Bettisch als Lese- oder Schreibtisch nutzen, kann er dessen Platte schräg stellen und erhält so eine komfortable Unterlage.

Auf Wunsch kann in den Conturo anstelle des Schrank-Elementes ein Kühlschrank eingebaut werden – ideal für eine schnelle Erfrischung an heißen Tagen.



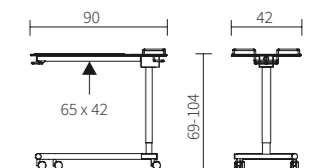
▲ Dank seiner Beweglichkeit ist der Server Pleto im Pflegealltag vielfältig einsetzbar.



▲ Der Server Pleto ist mit einer durchgehend waagerechten Platte wählbar.



▲ Alternativ ist eine geteilte Tischplatte erhältlich, deren größerer Teil sich schwenken lässt.



Pleto

Der elegante Begleiter

Ganz gleich, ob der Bewohner liegt, sitzt oder steht – der Server Pleto ist immer ein idealer Begleiter. Mit seinem großen Verstellbereich von 69 bis 104 cm passt er sich allen Anforderungen mühelos an.

Die Tischplatte des Servers ist in 2 Varianten wählbar: Als waagerechte Fläche in einem Stück eignet sie sich ideal für Mahlzeiten oder als sichere Ablage. Bei der geteilten Variante lässt sich der größere Teil der Platte horizontal schwenken und wird dadurch zu einem bequemen Schreibtisch.

All dies können die Bewohner auch im Liegen genießen, denn mit seinem C-Form-Gestell lässt sich der Server Pleto direkt am Bett oder Stuhl positionieren. Sollte das Bett dabei einmal versehentlich hochgefahren werden, droht keine Verletzungsgefahr: Der Server ist auch ohne gezielte Griffauslösung höhenverstellbar.



▲ Der Quado lässt sich dank Gasfederunterstützung mühelos in die gewünschte Höhe von 85 bis 115 cm bringen.

Quado

Der mobile Begleiter

Der Quado ist ein Server mit vielen Komfort-Eigenschaften. Seine Schublade und die zwei geräumigen Fächer sind beidseitig bedienbar und bieten viel Stauraum für persönliche Dinge. Der höhenverstellbare Korpus und der klappbare Betttisch in Lichtgrau eignen sich ideal für Mahlzeiten im Bett. Durch seine guten Fahreigenschaften und sein leichtes Gewicht kann der Quado auch als Wagen genutzt werden, mit dem die Pflegekraft Medikamente und Pflege-Utensilien von Raum zu Raum transportiert. Das flächige Design des leicht zu reinigenden Servers sorgt dabei für sehr gute Hygiene-Eigenschaften.

Mehrere Quado-Modelle lassen sich zum Lagern platzsparend ineinander schieben.



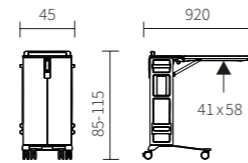
▲ Der Betttisch des Quado lässt sich einfach und gedämpft abklappen.



▲ Das Untergestell sorgt für eine hohe Standfestigkeit und lässt sich einfach reinigen.



▲ Das optionale seitliche Zusatzfach eignet sich für Zeitschriften und weitere persönliche Dinge.



Griffe



184361
Segmentbogengriff | Chrom



186024
Segmentbogengriff | matt



194259
Stangengriff | matt



175984
Bügelgriff | Chrom



194258
Bügelgriff | matt



151279
Bügelgriff eckig | Metall matt



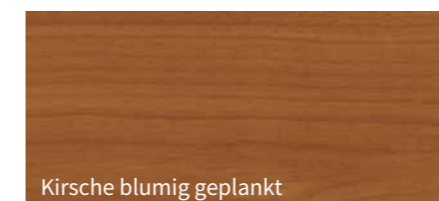







306692
Designbügelgriff | matt

NEU

Dekore

Zur ganz individuellen Gestaltung eines Nachttisches und zur optischen Anpassung an die bereits vorhandene Einrichtung bieten wir Ihnen eine spezielle Auswahl von Farben und Mustern. Wir beraten Sie gern und planen mit Ihnen gemeinsam.





▲ Im Journalhalter ist viel Platz für Dokumente und Zeitschriften.



▲ Die Halterung an der Reling kann für Flaschen und Gläser genutzt werden.



▲ Der Handtuchhalter an der Reling lässt sich flexibel positionieren.



▲ Ein Abfallbehälter kann an der Multifunktionschiene angebracht werden.



▲ Für die optional abschließbare Schublade ist ein Einsatz als Ordnungshelfer erhältlich.



▲ Der ansteckbare USB-Clip an der Reling des Nachttisches ermöglicht eine Stromversorgung für die persönlichen Geräte.

Zubehör

Mehr Komfort und Unterstützung im Alltag

Der Nachttisch ist neben dem Bett das wichtigste Möbelstück in einem Pflegezimmer. Für eine möglichst individuelle und flexible Lösung bietet Stieglmeyer eine große Auswahl an Zubehör mit vielen unterschiedlichen Funktionen.

Ein Kühlschrank ist ein sicherer Aufbewahrungsort für Getränke und Lebensmittel an heißen Tagen. In vielen Modellen lässt er sich problemlos integrieren.

Die Reling auf der Oberplatte des Nachttisches ist aus Aluminium. Sie kann zur Aufnahme eines praktischen Handtuchhalters oder Flaschenhalters genutzt werden. Der Flaschenhalter sichert Flaschen und Gläser auf der Nachttischoberplatte. Ebenso kann an der Reling ein USB-Clip mit Verlängerungskabel zur Steckdose angesteckt werden um Geräte schnell wieder aufzuladen.

Ein Abfallbehälter mit Deckel und Fassungsvermögen von gut 5 Litern lässt sich an der Multifunktionsleiste des Nachttisches einfach einhängen. Der Behälter ist aus Kunststoff und damit problemlos zu reinigen.

Der Journalhalter bietet Platz für Zeitschriften und Bücher. Die variablen Schubladeneinsätze helfen Ordnung zu halten und schützen die Schubladen vor Beschädigung. Möchte der Bewohner im Nachttisch persönliche Wertgegenstände aufbewahren, bietet sich die abschließbare Schublade für eine höhere Sicherheit an.

STIEGELMEYERGROUP



Solutions for people who care

Die Stieglmeyer-Gruppe ist Deutschlands führender Hersteller von medizinischen Betten für Krankenhäuser, Pflegeheime und die Pflege zuhause. Mit modernen Nachttischen, Möbeln und digitalen Assistenzsystemen ist sie zugleich ein innovativer Anbieter von Gesamtlösungen. Das familiengeführte Unternehmen entwickelt erfolgreich Angebote für die internationalen Märkte in mehr als 100 Ländern.

Unsere Stärken:

- Produktentwicklung an unserem Hauptsitz Herford in Deutschland – Produktion in vier modernen Werken in Deutschland und Polen
- Fabrik in China für den asiatischen Markt
- Tochtergesellschaften und Vertriebspartner in zahlreichen Ländern
- erstklassiger Service mit zuverlässiger Ersatzteilversorgung
- Schulungen und Prozessoptimierung für unsere Kunden
- nachhaltiges Handeln mit hohem gesellschaftlichem Engagement



Unsere Expertise

- Krankenhaus
- Pflegeheim
- Pflege zuhause
- Komfortbetten
- Objektmöbel
- Service

Unsere Werte


- Erfahren
- Menschlich
- Verlässlich
- Lösungsorientiert
- Aufgeschlossen
- Selbstbewusst

Unsere Marken



Ausstattungen und Optionen

Modell	Aparto	Aparto breve
Allgemeines		
Nachttisch beidseitig bedienbar* ¹	0	0
Rollenfeststellung einzeln gebremst	✓	✓
Höhenverstellbarer und ausziehbarer Betttisch	0	0
Korpusaufteilung (von oben nach unten betrachtet)		
① Zwei Schubladen	-	✓
② Schublade oben mit offenem Zwischenfach und großer Schublade unten	✓	-
③ Offenes Fach oben mit Schublade mittig und große Schublade unten	0	-
④ Beidseitig bedienbare Schublade mit offenem Zwischenfach und großer Schublade * ¹	0	-
⑤ Korpusvarianten mit Tablettauszug und runder Oberplatte * ²	0* ²	0* ²
Bettischvarianten		
Integrierter Betttisch ohne Schwenkung	0	0
- Max. Belastung Betttisch in kg:	20	20
Adaptierbarer Betttisch Somero mit Schwenkung	0	-
- Max. Belastung Betttisch in kg:	15	15
Ausstattungen (optional ab Werk verbaut)		
Softeinzug Schublade	0	0
Schubladeneinsatz aus Kunststoff	0	0
Schubkastenschloss	0	0
Multifunktionsschiene inkl. Aufnahme für Leselampe	0	0
Reling	0* ⁴	0* ⁴
Haken, Handtuchhalter * ⁵	0* ⁴	0* ⁴
Flaschenhalter für Reling * ⁵	0	0
Zubehör		
Journalhalter * ³	0	0
Abfallbehälter mit Deckel * ³	0	0
Getränkehalter * ⁵	0* ⁴	0* ⁴
Flaschenhalter für Schublade	0	0
Steckdosenleiste	0	0
Ansteckbares USB-Verlängerungskabel * ⁵	0* ⁴	0* ⁴



✓ = Standardausstattung
0 = optional erhältlich
- = nicht lieferbar

*¹ nur in Kombination mit integriertem Betttisch / keine runde Oberplatte und Tablettauszug möglich
*² nur für freistehende Varianten möglich (ohne integrierten Betttisch)
*³ nur in Kombination mit Multifunktionsschiene
*⁴ nur in Kombination mit runder Oberplatte und Tablettauszug möglich
*⁵ nur in Kombination mit Reling

Modell	Combino	Estrado	Alcamo	Conturo
Allgemeines				
Nachttisch beidseitig bedienbar* ¹	0	✓	✓	✓
Rollenfeststellung einzeln gebremst	✓	✓	✓	✓
Rolle ungebremst	✓	-	-	-
Betttisch	0	✓	✓	✓
Kühlschrank	0	0	0	0
Korpusaufteilung (von oben nach unten betrachtet)				
Beidseitig bedienbare Schublade mit offenem Zwischenfach und Tür beidseitig	-	✓	✓	✓
Schublade oben mit offenem Zwischenfach und großer Schublade unten	✓	-	-	-
Zwei Schubladen und eine große Schublade unten	0	-	-	-
Schublade oben mit Kühlschrank (30l) * ²	0	0	0	0
Korpusvarianten mit Tablettauszug und runder Oberplatte * ²	✓	-	-	-
Bettischvarianten				
Integrierter Betttisch Conturo mit Schwenkung	-	-	-	✓
Integrierter Betttisch Estrado/Alcamo mit Schwenkung	-	✓	✓	-
Adaptierbarer Betttisch Combino mit Schwenkung	0	-	-	-
Max. Belastung Betttisch in kg	15	15	15	15
Ausstattungen (ab Werk verbaut)				
Softeinzug Schublade	0	-	-	-
Schubladeneinsatz aus Kunststoff	0	0	0	0
Schubkastenschloss	0	0	0	0
Multifunktionsschiene inkl. Aufnahme für Leselampe	✓	0	-	-
Reling	0	0	0	0
Haken, Handtuchhalter * ⁵	0	0	0	0
Flaschenhalter für Reling * ⁵	0	0	0	0
Zubehör				
Journalhalter * ³	0	0	-	0
Abfallbehälter mit Deckel * ³	0	0	-	0
Getränkehalter * ⁵	0	0	0	0
Flaschenhalter für Schublade	0	-	-	-
Ansteckbares USB-Verlängerungskabel * ⁵	0	0	0	0

✓ = Standardausstattung
0 = optional erhältlich
- = nicht lieferbar

*¹ nur in Kombination mit integriertem Betttisch / keine runde Oberplatte und Tablettauszug möglich
*² nur für freistehende Varianten möglich (ohne integrierten Betttisch)
*³ nur in Kombination mit Multifunktionsschiene
*⁴ nur in Kombination mit runder Oberplatte und Tablettauszug möglich
*⁵ nur in Kombination mit Reling



STIEGELMEYERGROUP

Solutions for people who care



Hauptsitz / Headquarters

Deutschland / Germany
Stieglmeyer GmbH & Co. KG
Ackerstraße 42
32051 Herford
Phone +49 (0) 5221 185 - 0
Fax +49 (0) 5221 185 - 100
info@stieglmeyer.com
www.stieglmeyer.com



Hauptsitz / Headquarters

Deutschland / Germany
Burmeier GmbH & Co. KG
Industriestraße 53
32120 Hiddenhausen
Phone +49 (0) 5223 9769 - 0
Fax +49 (0) 5223 9769 - 090
info@burmeier.com
www.burmeier.com

France

Stieglmeyer SAS
16 Avenue de l'Europe
Bâtiment SXB1
67300 Schiltigheim
Phone +33 (0) 4 7238 - 5336
contact@stieglmeyer.fr
www.stieglmeyer.fr

South Africa

Stieglmeyer Africa (PTY) Ltd.
The Estuaries - Century City
Cape Town, 7441
Phone +27 (0) 21 555 - 1415
Fax +27 (0) 21 555 - 0639
info.southafrica@stieglmeyer.com
www.stieglmeyer.co.za

Nederland / Netherlands

Stieglmeyer BV
Peppelenbos 7
6662 WB Elst
Phone +31 (0) 345 581 - 881
info@stieglmeyer.nl
www.stieglmeyer.nl

Suomi / Finland


Stieglmeyer Oy
Ahjokatu 4 A
15800 Lahti
Phone +358 (0) 3 7536 - 320
Fax +358 (0) 3 7536 - 330
stieglmeyer@stieglmeyer.fi
www.stieglmeyer.fi

Polska / Poland

Stieglmeyer Sp. z o.o.
86-212 Stolno
Grubno 63
Phone +48 56 6771 - 400
Fax +48 56 6771 - 410
info.stolno@stieglmeyer.pl
www.stieglmeyer.pl

China

Stieglmeyer China Co. Ltd.
Poly Center, No. 8 South Wenhua Road
Dongping New Town, Shunde District
528300 Foshan
Phone +86 757 29878710 - 0
info@stieglmeyer.cn
www.stieglmeyer.cn



stieglmeyer-group.com