



Adrano

Flexibel und funktional

ENTSCHEIDEND BESSER



Dekore

Holzdekore verleihen jedem Raum eine wohnliche, freundliche Atmosphäre. Viele Farben haben eine warme, behagliche Wirkung. Andere Töne wie das helle Magnolia oder das weiße Kreidedekor wirken frisch und energiegeladen. Wählen oder kombinieren Sie die Dekore, die genau zu Ihrer Einrichtung passen.



Kirsche Havanna R 42006 VV




Buche Natur R 24010 VV



Nordic Teak R 50094 NW



Bella Noce Schoko R 30019 VV




Magnolia U 11509 VV



Königsahorn R 27001 VV



Ulme Baron Trüffel R 37003 VV



Kreide U 11102 VV



Eiche Style Zimt R 20100 VV



Kirsche blumig geplankt R 42009 VV



Lindberg Eiche R 20021 VV



Buche Crenata R 24096 VV

ENTSCHEIDEND BESSER Dekorverlauf

- Der Dekorverlauf der Möbelfronten kann wahlweise horizontal oder vertikal erfolgen.
- Der Dekorverlauf von Schubkastenblenden ist standardmäßig horizontal.
- Das Dekor Ulme Baron Trüffel R 37003 VV ist aufgrund des inhomogenen Verlaufs nur in vertikaler Ausführung möglich.



vertikal



horizontal

Dekorverlauf
wählbar

Griffe

Unsere verschiedenen Griffe passen zu jedem Stil und erfüllen wenn nötig hohe Sicherheitsanforderungen.



Segmentbogengriff, matt
Artikel-Nr. 186024



Segmentbogengriff, Chrom
Artikel-Nr. 184361



Bügelgriff, matt
Artikel-Nr. 194258



Bügelgriff, Chrom
Artikel-Nr. 175984



Bügelgriff, breit
Artikel-Nr. 304016



Bügelgriff matt, flach
Artikel-Nr. 197121



Bügelgriff matt, rund
Artikel-Nr. 151284



Bügelgriff matt, eckig
Artikel-Nr. 151279



Stangengriff, matt
Artikel-Nr. 194259



Stangengriff, Chrom
Artikel-Nr. 194260

Beschläge und Öffnungswinkel

Schranktüren und Schubladen schwingen auf Wunsch exakt so weit auf, wie der Grundriss des Raumes es zulässt und der Nutzer es für einen ungehinderten Zugang benötigt.



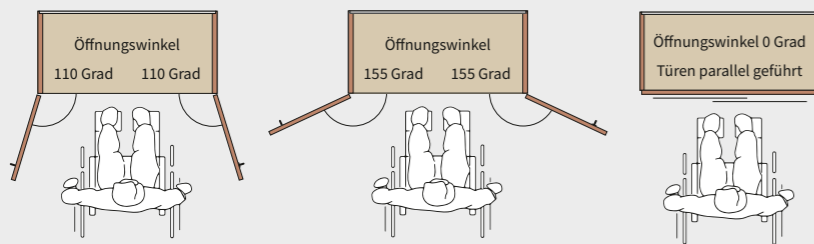
▲ Das Topband für einen weiten Öffnungswinkel von 155°.



▲ Schubkästen bieten einen optimalen Zugang.

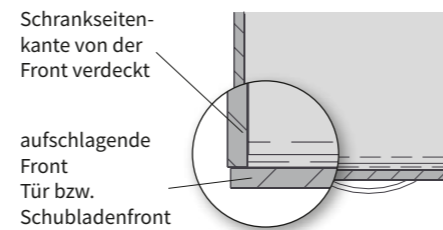
ENTSCHEIDEND BESSER Öffnungswinkel

Die Auswahl der Schrank-Scharniere steuert den Öffnungswinkel der Türen. Türdämpfer steuern, ob die Türen sanft geschlossen werden.



Anschlag bei Möbelfronten

Aufschlagende Möbelfront: Die Türen und Schubladenfronten liegen vor den Möbelseiten und Böden.

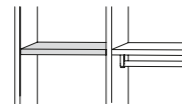


Zusatzausstattung

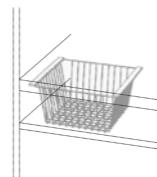
Dekorplatte



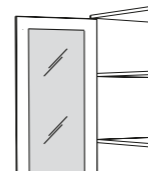
Zusätzliche Einlegeböden im Wäschefach



Schuhkorb⁶⁾

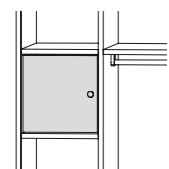


Spiegel



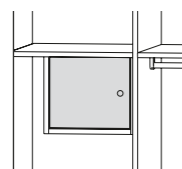
Wertfächer

Wertfachtür



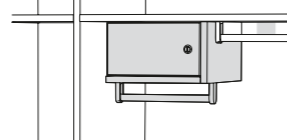
verschließt komplettes Fach (für 1/3- und 2/3-geteilte Schränke)

Wertfachtür



Raum zur Seitenwand ist offen⁵⁾

Wertfach mit Kleiderstange



⁵⁾ für 2-türige, mittig geteilte und 3-türige Schränke ⁶⁾ abhängig von Modell und Schrankbreite
Alle Maße sind ca.-Maße in Zentimeter. Änderungen aufgrund technischer Weiterentwicklung vorbehalten.

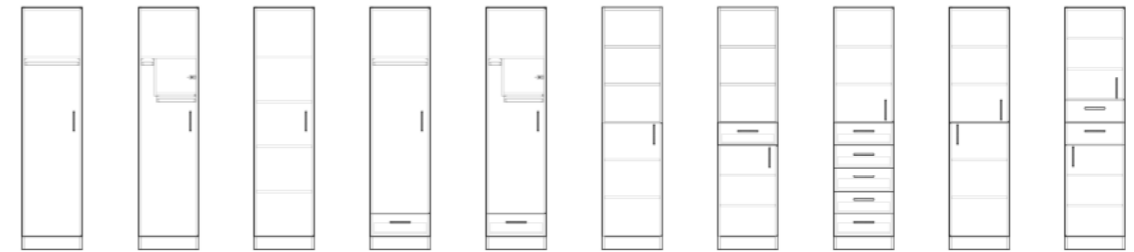
Typenplan Adrano Standardprogramm

Mit dem Adrano-System können Sie Möbel nach dem Baukastenprinzip Ihren Wünschen anpassen. Bei der Anzahl und Anordnung von Türen oder Schubladen stehen viele Kombinationen zur Auswahl. Die folgenden Abbildungen zeigen nur einen Ausschnitt unseres Angebots. Wir beraten Sie gern über weitere Möglichkeiten.

Kleider-/Wäscheschrank, 1-Türer¹⁾

Breite: 50 cm, Tiefe: 60 cm, Höhe: 202 cm

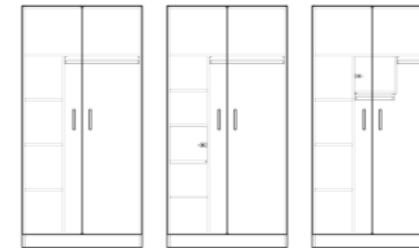
Modell-Nr. 297650	Modell-Nr. 297651	Modell-Nr. 297654	Modell-Nr. 297652	Modell-Nr. 297653	Modell-Nr. 297655	Modell-Nr. 297656	Modell-Nr. 297657	Modell-Nr. 297658	Modell-Nr. 297659
----------------------	----------------------	----------------------	----------------------	----------------------	----------------------	----------------------	----------------------	----------------------	----------------------



Kleider-/Wäscheschrank, 2-Türer, 1-3 / 2-3¹⁾

Breite: 100 cm, Tiefe: 60 cm, Höhe: 202 cm

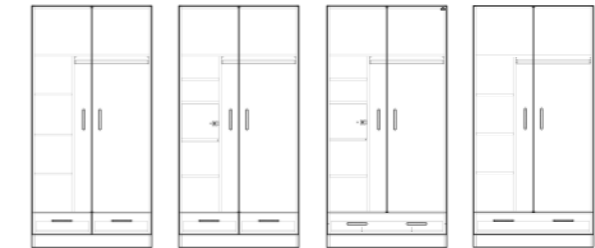
Modell-Nr. 297660	Modell-Nr. 297661	Modell-Nr. 297666
----------------------	----------------------	----------------------



Kleider-/Wäscheschrank, 2-Türer, 1-3 / 2-3, Sockelschubkasten¹⁾

Breite: 100 cm, Tiefe: 60 cm, Höhe: 202 cm

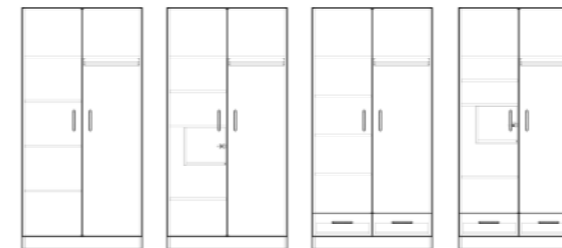
Modell-Nr. 297670	Modell-Nr. 297671	Modell-Nr. 297675	Modell-Nr. 297674
----------------------	----------------------	----------------------	----------------------



Kleider-/Wäscheschrank, 2-Türer, 1-2 / 1-2¹⁾

Breite: 100 cm, Tiefe: 60 cm, Höhe: 202 cm

Modell-Nr. 297662	Modell-Nr. 297663	Modell-Nr. 297672	Modell-Nr. 297673
----------------------	----------------------	----------------------	----------------------



Kleider-/Wäscheschrank, 2-Türer, 1-2 / 1-2 mit durchgängiger Mittelwand¹⁾

Breite: 100 cm, Tiefe: 60 cm, Höhe: 202 cm

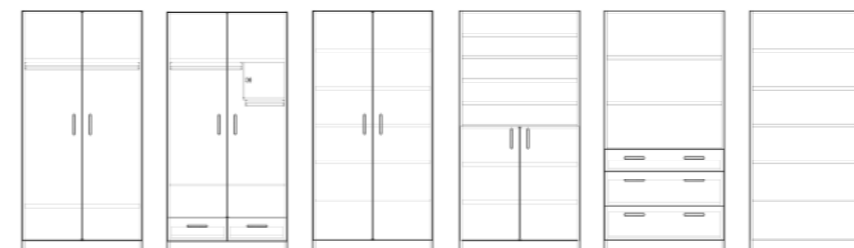
Modell-Nr. 297665	Modell-Nr. 297668
----------------------	----------------------



Kleider-/Wäscheschrank, 2-Türer, ohne Mittelwand¹⁾

Breite: 100 cm, Tiefe: 60 cm, Höhe: 202 cm

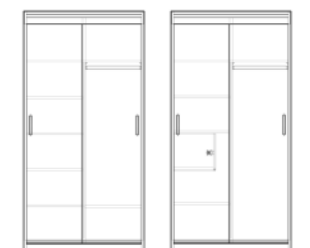
Modell-Nr. 297664	Modell-Nr. 297676	Modell-Nr. 297667	Modell-Nr. 297677	Modell-Nr. 297678	Modell-Nr. 297669
----------------------	----------------------	----------------------	----------------------	----------------------	----------------------



Kleider-/Wäscheschrank mit Schiebetüren, 2-Türer, 1-2 / 1-2¹⁾

Breite: 100 cm, Tiefe: 60 cm, Höhe: 202 cm

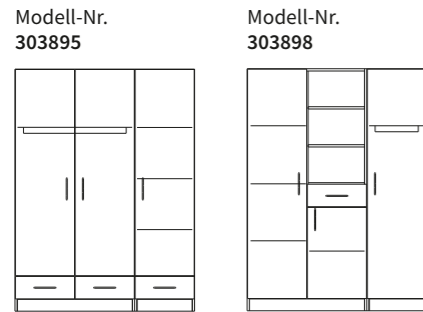
Modell-Nr. 297646	Modell-Nr. 297647
----------------------	----------------------



¹⁾ Optional mit Applikation bei allen Kleider-/Wäscheschränken und Anrichten möglich
Alle Maße sind ca.-Maße in Zentimeter. Änderungen aufgrund technischer Weiterentwicklung vorbehalten.

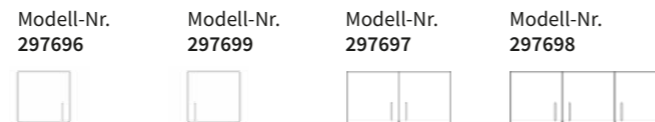
Kleider-/Wäscheschrank, 3-Türer^{1)/5)}

Breite: 150 cm, Tiefe: 60 cm, Höhe: 202 cm



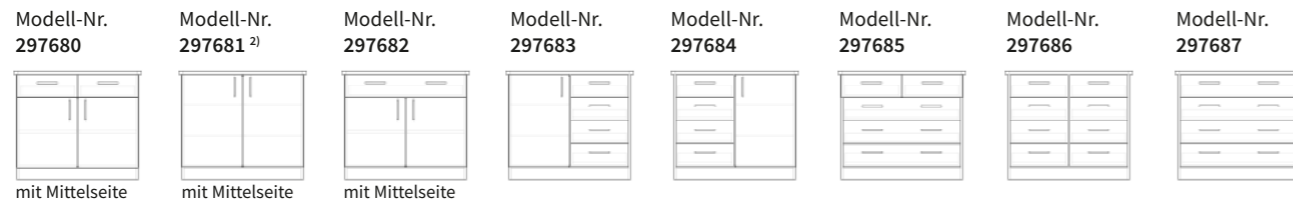
Aufsatzschrank 1-Türer, 2-Türer, 3-Türer¹⁾

Breite: 50/100/150 cm, Tiefe: 60 cm, Höhe: 42 cm



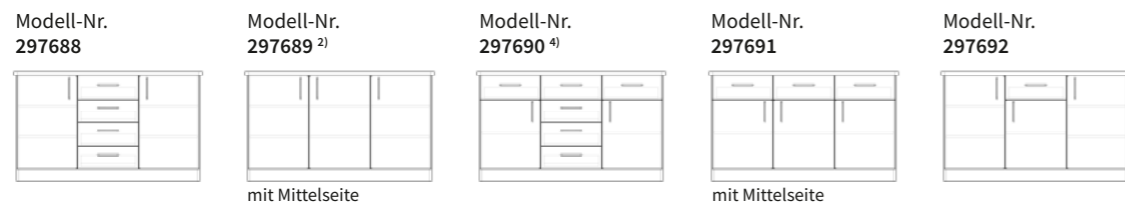
Anrichte, 2-Türer^{1)/3)}

Breite: 100 cm, Tiefe: 52 cm, Höhe: 90 cm oder 109 cm wählbar



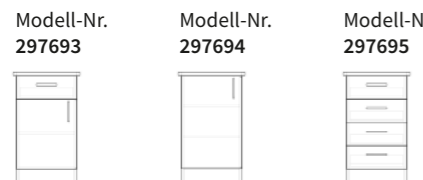
Anrichte, 3-Türer^{1)/3)}

Breite: 150 cm, Tiefe: 52 cm, Höhe: 90 cm oder 109 cm wählbar



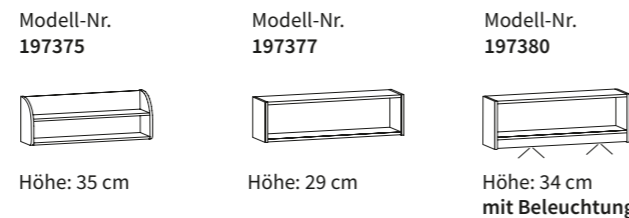
Anrichte, 1-Türer^{1)/3)}

Breite: 50 cm, Tiefe: 52 cm, Höhe: 90 cm oder 109 cm wählbar



Wandregal

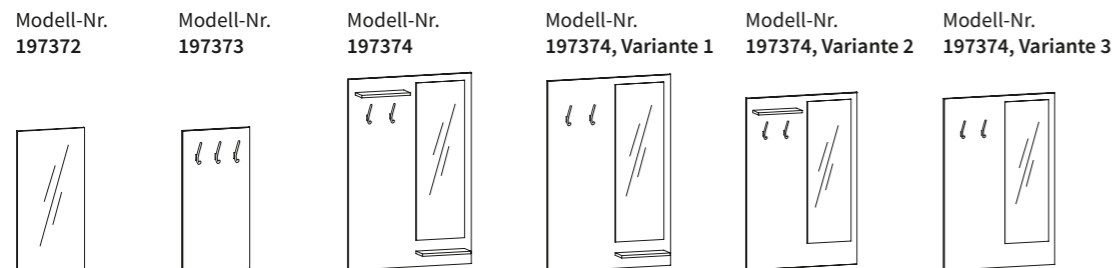
Länge: 100 cm, Tiefe: 25 cm



Spiegel/Garderobe

Breite: 50 cm, Höhe: 103 cm

Breite: 100 cm, Tiefe: 22 cm, Höhe: 150 cm



¹⁾Optional mit Applikation bei allen Kleider-/Wäscheschränken und Anrichten möglich ²⁾Optional mit Kühlschrank ³⁾Werden Anrichte oder Schränke kombiniert, wird die anliegende Oberplatte der Anrichte mit der Korpuskante bündig ausgeführt. ⁴⁾Bei einer Höhe von 109 cm werden fünf Schubladen verbaut und bei einer Höhe von 90 cm vier Schubladen. ⁵⁾Optional mit Wertfach verfügbar. Alle Maße sind ca.-Maße in Zentimeter. Änderungen aufgrund technischer Weiterentwicklung vorbehalten.

STIEGELMEYERGROUP



Solutions for people who care

Die Stieglmeyer-Gruppe ist Deutschlands führender Hersteller von medizinischen Betten für Krankenhäuser, Pflegeheime und die Pflege zuhause. Mit modernen Nachttischen, Möbeln und digitalen Assistenzsystemen ist sie zugleich ein innovativer Anbieter von Gesamtlösungen. Das familiengeführte Unternehmen entwickelt erfolgreich Angebote für die internationalen Märkte in mehr als 100 Ländern.

Unsere Stärken:

- Produktentwicklung an unserem Hauptsitz Herford in Deutschland – Produktion in vier modernen Werken in Deutschland und Polen
- Fabrik in China für den asiatischen Markt
- Tochtergesellschaften und Vertriebspartner in zahlreichen Ländern
- erstklassiger Service mit zuverlässiger Ersatzteilversorgung
- Schulungen und Prozessoptimierung für unsere Kunden
- nachhaltiges Handeln mit hohem gesellschaftlichem Engagement

1.100 MITARBEITER WELTWEIT	11 STANDORTE in Deutschland, Polen, den Niederlanden, Belgien, Frankreich, Finnland, Südafrika und China	Maßgeschneiderte ANGEBOTE für alle MÄRKTE
MEHR ALS 125.000 produzierte Betten pro Jahr	15 JAHRE Ersatzteillieferungen	INTERNATIONALE ZERTIFI- ZIERUNG
	VERTRIEB in über Ländern 100	DEUTSCHE INGENIEURSKUNST

Unsere Expertise

- Krankenhaus
- Pflegeheim
- Pflege zuhause
- Komfortbetten
- Objektmöbel
- Service

Unsere Werte

- Erfahren
- Menschlich
- Verlässlich
- Lösungsorientiert
- Aufgeschlossen
- Selbstbewusst

Unsere Marken





STIEGELMEYERGROUP

Solutions for people who care



Hauptsitz / Headquarters

Deutschland / Germany
Stieglmeyer GmbH & Co. KG
Ackerstraße 42
32051 Herford
Phone +49 (0) 5221 185-0
Fax +49 (0) 5221 185-100
info@stieglmeyer.com
www.stieglmeyer.com



Hauptsitz / Headquarters

Deutschland / Germany
Burmeier GmbH & Co. KG
Industriestraße 53
32120 Hiddenhausen
Phone +49 (0) 5223 9769 - 0
Fax +49 (0) 5223 9769 - 090
info@burmeier.com
www.burmeier.com

France

Stieglmeyer SAS
16 Avenue de l'Europe
Bâtiment SXB1
67300 Schiltigheim
Phone +33 (0) 4 7238 - 5336
contact@stieglmeyer.fr
www.stieglmeyer.fr

South Africa

Stieglmeyer Africa (PTY) Ltd.
The Estuaries - Century City
Cape Town, 7441
Phone +27 (0) 21 555 - 1415
Fax +27 (0) 21 555 - 0639
info.southafrica@stieglmeyer.com
www.stieglmeyer.co.za

Nederland / Netherlands

Stieglmeyer BV
Peppelenbos 7
6662 WB Elst
Phone +31 (0) 345 581 - 881
info@stieglmeyer.nl
www.stieglmeyer.nl

Suomi / Finland

Stieglmeyer Oy
Ahjokatu 4 A
15800 Lahti
Phone +358 (0) 3 7536 - 320
Fax +358 (0) 3 7536 - 330
stieglmeyer@stieglmeyer.fi
www.stieglmeyer.fi

Polska / Poland

Stieglmeyer Sp. z o.o.
86-212 Stolno
Grubno 63
Phone +48 56 6771 - 400
Fax +48 56 6771 - 410
info.stolno@stieglmeyer.pl
www.stieglmeyer.pl

China

Stieglmeyer China Co. Ltd.
Poly Center, No. 8 South Wenhua Road
Dongping New Town, Shunde District
528300 Foshan
Phone +86 757 29878710 - 0
info@stieglmeyer.cn
www.stieglmeyer.cn



stieglmeyer-group.com