

eQ Lift Table II

Der elektrisch höhenverstellbare Sitz-/Steh­tisch unterstützt eine ausgewogene Bewegung am Arbeitsplatz. Verkabelungen und elektrische Verbindungen sind sauber im Untergestell mittels einer Kabelwanne und Kabelkette versorgt und über eine Schiebeplatte zugänglich. Tischerweiterungen wie Seitenanbauplatte, Privacy Panel, CPU- oder Bildschirmträger lassen sich werkzeuglos an den Tisch montieren.

E SEIT 1904
SCHWEIZER
MÖBELHERSTELLER

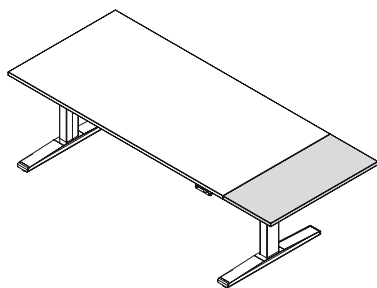
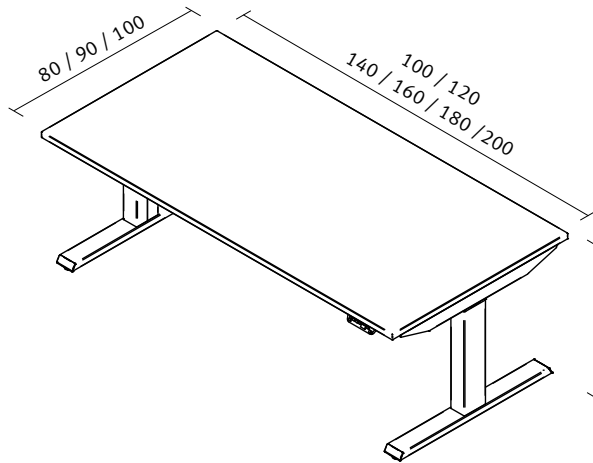


Standardausführung

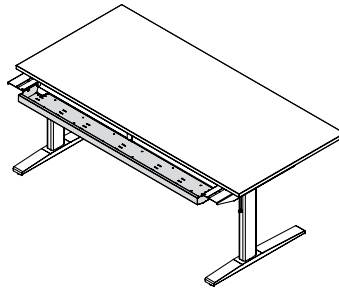
Produkt	elektrische Höhenverstellung	72 – 122 cm 1-fach Teleskop (Standard), 65 – 128 cm 2-fach Teleskop (optional)
	Tischplattenraster Breite	100 / 120 / 140 / 160 / 180 / 200 cm
	Tischplattenraster Tiefe	80 / 90 / 100 cm
	Gesteuerte Antikollision	Grundausrüstung
	Belastbarkeit	max. 70 kg inkl. Tischplatte
Materialisierungen	Farben der Liftsäule	schwarz / anthrazit / Alu metallisé / weiss
	Farbe Gestell	pulverbeschichtet gemäss Kollektion
	Ausleger / Füsse	Rechteckfuss pulverbeschichtet, glanz- und mattverchromt
	Tischkanten	25/26 mm Tischplatte / optional Schmalkante 13 mm ausser bei Decor
	Tischoberfläche	Decor / Kunstharz / Furnier / Linoleum
Ausstattung	Desk-Panel für Höhenverstellung	wahlweise 2er-Taster auf / ab oder 4-fach Memory-Funktion mit digitaler Höhenanzeige
	Schiebeplatte mit fixer Kabelwanne	wahlweise
	Festplatte mit / ohne abklappbarer Kabelwanne	wahlweise
Zubehör	Akustik Panel / Privacy Panel	
	Seiten-Anbauelement	
	CPU-Träger innen und aussen	
	Flachbildschirmträger	
	Druckertablar	
	Rückwand gelocht	
	Materialschublade	
	Magnetische Kabelkette	



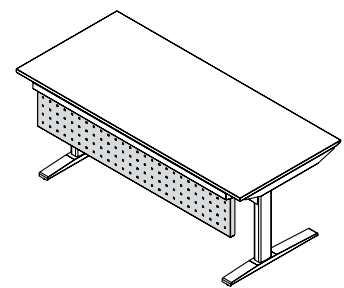
Vermessungen



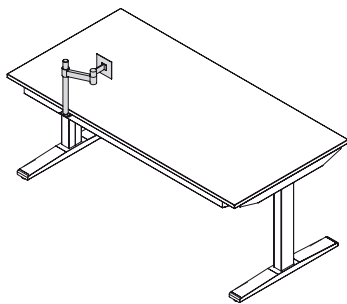
Seiten-Anbauelement



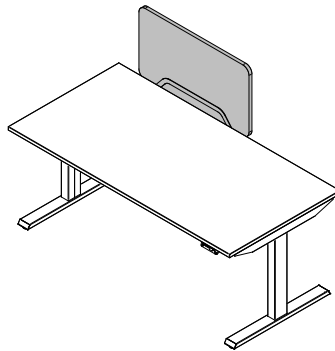
Kabelwanne fix



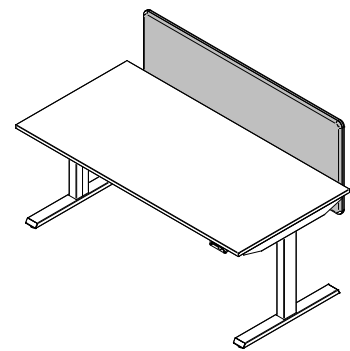
Rückwand



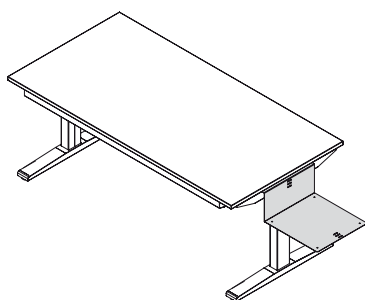
Flachbildschirmträger



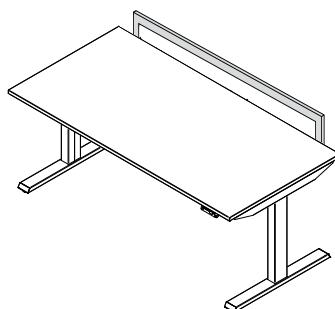
Akustik Panel Filz



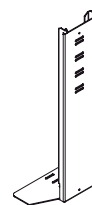
Privacy Panel Textil



Druckertablar




















Funktionsschiene für Zubehör










CPU-Träger seitlich innen

eQ Oberflächen Module und Tischgestelle




Seidenglanzfarben

				
Verkehrswiss* RAL 9016	Weissgrün NCS 1015 G80Y	Lichtblau NCS 2010 R80B	Enzianblau RAL 5010	Stahlblau RAL 5011
				
Karminrot RAL 3002	Rotorange RAL 2001	Goldgelb RAL 1004	Gelbgrün RAL 6018	Lichtgrau RAL 7035
				
Staubgrau RAL 7037	Graubraun RAL 8019	Tiefschwarz* RAL 9005	Anthrazit metallisé* B1	Schwarz metallisé B2
		* Säulenfarben für höhenverstellbare Tische		
Alu metallisé silber* B3	Grau metallisé GM			

Matte Softtouchfarben









				
Samtweiss Trend 8	Sandbeige Design 12	Polarblau Design 17	Lavarot Design 15	Goldkastanie Style 26
				
Quarzgrau Classic 37	Basaltschwarz Trend 9			

Seitenprofile, Griffe und Fussausleger

			* ausgenommen Airdesk
Pulverbeschichtet	Alu matt / mattverchromt*	Glanzverchromt*	

eQ Oberflächen Tisch- und Abschlussplatten

Furniere

				
Buche gedämpft	Europäischer Ahorn	Europäischer Ahorn weisslich lasiert	Eiche	Eiche weisslich lasiert
				
Black Cherry	Amerikanischer Nussbaum	Esche schwarz lackiert		

Kunstharzbelag

gemäss Kollektion

HPL Argolite

Linoleum Desktop

gemäss Kollektion

Kanten

gemäss Kollektion


--

ABS schwarz

Embru-Werke AG
Rapperswilerstrasse 33
CH-8630 Rüti ZH

+41 55 251 11 11
klassiker@embru.ch
www.embru.ch

Embru-Werke AG
Route de Grandcour 74
CH-1530 Payerne VD

+41 26 662 49 15
info@embru.ch
www.embru.ch

embru
möbel ein leben lang