

eQ Module

Espace de rangement eQ – sans outil ni vis. Avec de simples connexions enfichables les modules sont configurés avec une simplicité géniale. Tous les modules sont individuellement combinables entre eux et utilisables des deux côtés. Le module eQ apporte adaptabilité, flexibilité et mobilité dans votre bureau. Chaque module peut être équipé de manière autonome. Ouvert, avec abattants, tiroirs ou des tiroirs pour dossiers suspendus. Aussi flexible que la tâche l'exige.

E DEPUIS 1904
FABRICANT
DE MEUBLES SUISSE



embru

meubles pour toute une vie

Exécution standard

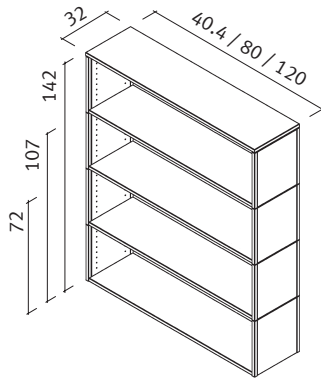
Matériaux	tôle pleine
Couleurs	revêtu par poudre selon collection eQ
Construction	modulaire
Type	patins, rallonges de pied ou roulettes
Dos	tôle pleine ou perforé insonorisé
Profils et poignées	revêtues par poudre, aluminium anodisé mat ou chromé brillant
Fermeture	fausse serrure, cylindre Lehmann ou cylindre First
Panneau terminal	tôle pleine, résine synthétique ou bois de placage
Flancs	tôle pleine ou perforé insonorisé
Kit de conversion	tous sauf module Frame



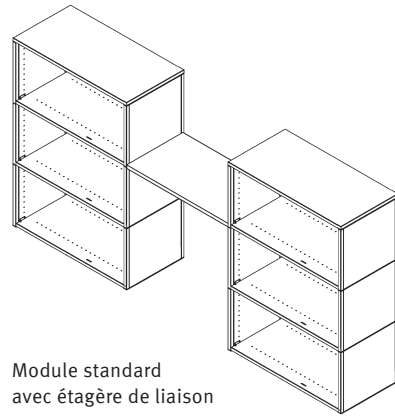
Montage entièrement sans outils

Mesures

Profondeur 32 cm

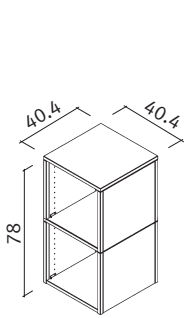


Module d'étagère

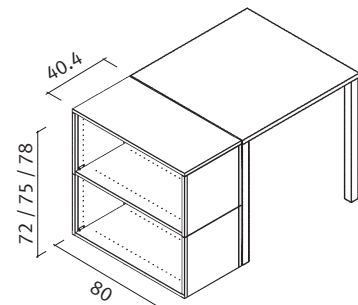
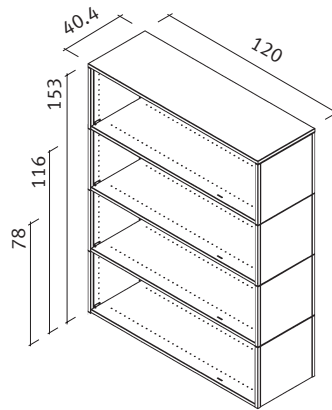
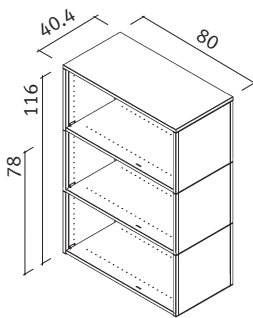


Module standard avec étagère de liaison

Profondeur 40.4 cm



Module standard

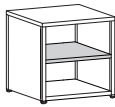


Module de table

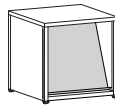
Types des modules profondeur 40.4 cm




Module ouvert



Etagère



Tablette porte prospectus



Volet battant vers l'intérieur

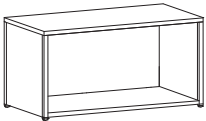


Module pour plantes

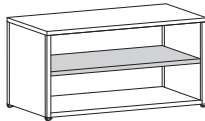


Module Frame

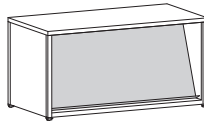
Types des modules largeur 80 et 120 cm




Module ouvert



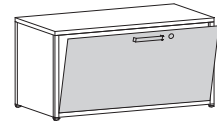
Etagère



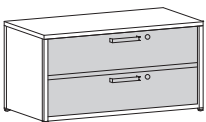
Tablette porte prospectus



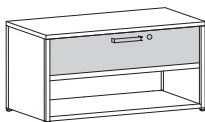
Volet battant vers l'intérieur



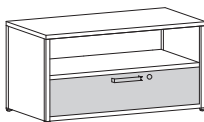
Volet battant vers l'extérieur



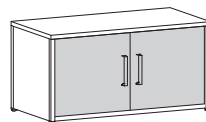
Tiroir large double



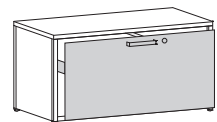
Tiroir large en haut



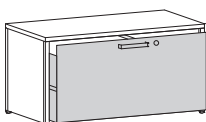
Tiroir large en bas



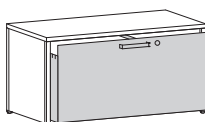
Porte à battante (seulement en largeur 80 cm)



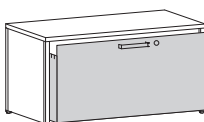
Tiroir pour dossiers suspendus



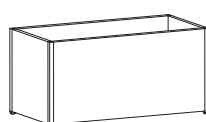
Tiroir pour dossiers suspendus avec fond et paniers



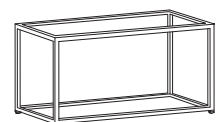
Tiroir pour dossiers suspendus avec fond, tôle d'enveloppe et barrette transversale



Tiroir pour dossiers suspendus avec fond, tôle d'enveloppe




















Module pour plantes










Module Frame

Surfaces modules eQ et chassis de table

Couleurs satinées

				
Blanc signalisation* RAL 9016	Vert blanc NCS 1015 G80Y	Bleu clair NCS 2010 R80B	Bleu gentiane RAL 5010	Bleu acier RAL 5011
				
Rouge carmin RAL 3002	Orangé rouge RAL 2001	Jaune or RAL 1004	Vert jaune RAL 6018	Gris clair RAL 7035
				
Gris poussière RAL 7037	Brun gris RAL 8019	Noir foncé* RAL 9005	Anthracite métallisé* B1	Noir métallisé B2
		* Couleurs des colonnes Lift Table II		
Alu métallisé Argent* B3	Gris métallisé GM	* Couleurs des colonnes Lift Table II		

Couleurs mates softtouch

				
Blanc velours Trend 8	Beige sable Design 12	Bleu polaire Design 17	Rouge lave Design 15	Châtain doré Style 26
				
Gris quartz Classic 37	Noir basalte Trend 9			

Profils latéraux, poignées et pieds de tables





			* sauf Airdesk
Revêtement par poudre	Alu mat / chromé mat	Chromé brillant*	* sauf Airdesk

Surfaces eQ pour plateaux de table et panneaux terminaux

Placages

				
Hêtre étuvé	Érable européen	Érable européen lasuré blanchâtre	Chêne	Chêne lasuré blanchâtre
				
Black Cherry	Noyer américain	Frêne laqué noir		

Revêtement en résine synthétique

			
HPL Argolite			ABS noir

Embru-Werke AG
Rapperswilerstrasse 33
CH-8630 Rüti ZH

+41 55 251 11 11
office@embru.ch
www.embru.ch

Embru-Werke AG
Route de Grandcour 74
CH-1530 Payerne VD

+41 26 662 49 15
info@embru.ch
www.embru.ch

embru
meubles pour toute une vie