


eQ Lateral · Caddy · Korpus



Embru-Werke AG
Rapperswilerstrasse 33
CH - 8630 Rüti ZH
+41 55 251 11 11
office@embru.ch
www.embru.ch

Embru-Werke AG
Rte de Grandcour
CH - 1530 Payerne VD
+41 26 662 49 15
office@embru.ch
www.embru.ch

Embru Deutschland GmbH
Donnersbergstrasse 1
D - 64646 Heppenheim
+49 6252 12 413 0
kontakt@embru.de
www.embru.de

© KORB+KORB 03/2011

embru




2 OH
Breite 80 cm
largeur 80 cm



2 OH
Breite 80 cm
largeur 80 cm



2 OH
Breite 120 cm
largeur 120 cm



2 OH
Breite 120 cm
largeur 120 cm



3 OH
Breite 80 cm
largeur 80 cm



3 OH
Breite 80 cm
largeur 80 cm



3 OH
Breite 120 cm
largeur 120 cm




3 OH
Breite 120 cm
largeur 120 cm

6



Masse
Höhe 110 cm
Breite 40 cm
Tiefe 40 cm
Dimensions
hauteur 110 cm
largeur 40 cm
profondeur 40 cm

11



12

- 1 Die Organisationselemente (vgl. Bilder 2, 3 und 4) können werkzeuglos integriert werden.
- 2 Tablare und in sich frei organisierbare Breitschubladen.
- 3 Hängeregister-Vollauszug.
- 4 Hängeregister-Schublade.
- 5 Der eQ Lateralschrank integriert sich technisch und optisch zu hundert Prozent in das eQ Modulprogramm. Durch identische Profile und Abmessungen lassen sich Module und Lateralschrank gestalterisch und funktional überzeugend kombinieren.
- 6 Die eQ Lateralschränke werden zwei oder drei Ordner hoch in zwei Breiten hergestellt. Sie sind auf Gleitern, mit Fussverlängerungen und auf Rollen erhältlich.
- 7 Der eQ Caddy ist mit oder ohne Briefkasten erhältlich. Mit dem Zugbügel lässt sich der eQ Caddy bequem verschieben.
- 8 Übersichtliche Organisation mit Hängeregister-Vollauszug.
- 9 Das variable Innenleben des eQ Caddys kann durch eine Materialschublade ergänzt werden.
- 10 Die Rollen sind arretierbar.
- 11 Im eQ Caddy finden Ordner, Hängeregister und Vollauszugschubladen Platz. Die Innenseite der Türe bietet zusätzlichen Stauraum.
- 12 Der eQ Korpus ist den Tiefen 60 und 80 cm und zwei Einteilungen lieferbar: 1 Materialfach und 3 Schubladen oder 1 Materialfach, 1 Schublade und 1 Hängeregister-Vollauszug.

- 1 Les éléments d'organisation (comp. images 2, 3+4) peuvent être intégrés sans l'aide d'outils.
- 2 Rayons et tiroirs larges à aménagement libre.
- 3 Tiroir sans fond pour dossier verticaux avec extension complète.
- 4 Tiroir pour dossiers verticaux.
- 5 L'armoire latérale eQ s'intègre techniquement et optiquement à 100% dans la gamme de modules eQ. Grâce aux profilés et dimensions identiques, les modules et l'armoire latérale peuvent être combinés de façon convaincante, en forme comme en fonction.
- 6 Les armoires latérales eQ sont fabriquées avec deux ou trois hauteurs de classeurs et en deux largeurs. Elles sont disponibles sur patins, avec pieds surélevés et sur roulettes.
- 7 Le caddy eQ est disponible avec ou sans boîte aux lettres. La poignée permet de déplacer facilement le caddy eQ.
- 8 Une organisation claire grâce au tiroir sans fond pour dossier verticaux avec extension complète.
- 9 L'intérieur variable du caddy eQ peut être complété par un tiroir.
- 10 Les roulettes sont blocables.
- 11 Le caddy eQ offre assez de place pour classeurs, dossiers verticaux et tiroirs coulissant à 100% de leur profondeur. L'intérieur de la porte offre un espace de rangement supplémentaire.
- 12 Le caisson mobile eQ est disponible avec les profondeurs 60 et 80 cm et deux compartimentations : 1 compartiment pour matériel et 3 tiroirs ou bien 1 compartiment pour matériel, 1 tiroir et 1 tiroir pour dossier verticaux avec extension complète.



1




2



3



4



5



7



8



9



10