

Projektionsleinwände



Wandmontage Modell 0880-2



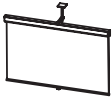
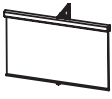
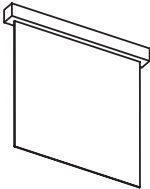
Deckenmontage Modell 0880-1

Technische Daten

Fläche	Projektionstuch weiss matt, in Metallkasten aufrollbar
Verstellbarkeit	neig- und schwenkbar (Modell 0880-1 und 0880-2)



Wandmontage

	Modell 0880-1	Grössen 160 x 160 cm 180 x 180 cm	Ausführung Montage an die Decke mit Spannvorrichtung
	Modell 0880-2	Grössen 160 x 160 cm 180 x 180 cm	Ausführung Montage an die Wand mit Spannvorrichtung
	Modell 0883-0	Grössen 200 x 200 cm 240 x 240 cm	Ausführung Montage an die Decke mit wegnehmbarer Handkurbel
	Modell 0883-1	Grössen 200 x 200 cm 240 x 240 cm (andere Grössen auf Anfrage)	Ausführung Montage an oder in die Decke mit elektrischem Antrieb, elektrische Anschlüsse bauseits

Projektionswände




Modell 0894-1

Technische Daten

Fläche	Kunststoff rau, matt, Farbe weiss
Verstellbarkeit	stufenlos neigbar schwenkbar (Modell 0894-1)


Modell 0894-1



Grössen

130 x 130 cm
150 x 150 cm
160 x 160 cm
180 x 180 cm
200 x 200 cm

Modell 0895-1



Grössen

160 x 160 cm
180 x 180 cm
200 x 200 cm
250 x 200 cm
300 x 200 cm

Ausführung

mit Kurbelgetriebe neigbar,
Kurbel links oder rechts angebracht

Modell 0897-1



Grössen

130 x 130 cm
150 x 150 cm
160 x 160 cm
180 x 180 cm

Ausführung

an Alu-Rahmen,
einhängbar an Bilderleiste