


Mobile Buchwandtafeln


Technische Daten

Flächen	Email-Stahl in Standardfarbe, magnethaftend
Kanten	ABS schwarz, den Flächen nicht vorstehend
Kreidebrett	Alu mit gerundeter Kante, ca. 15 cm vorstehend
Geräterückwand	Kunstharz Farbe hellgrau, inkl. Aufhängevorrichtung für Wandtafelgeräte, mit 2 Schalen für Schwamm und Kreide in Kunststoff schwarz, mit Lappenhalter verzinkt
Stahlrohr	hellgrau pulverbeschichtet



Modell 0263-6

Modell 0263-4



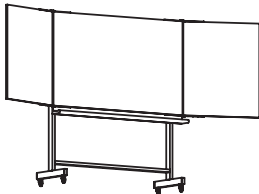
Größen

250 x 120 cm
280 x 120 cm
300 x 120 cm

Ausführung

Schiebeweg 75 cm
Geräterückwand 20 cm

Modell 0263-5



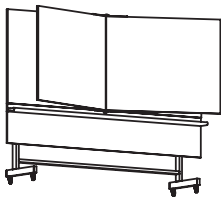
Größen

200 x 120 cm

Ausführung

Schiebeweg 75 cm
Geräterückwand 20 cm

Modell 0263-6




Größen

250 x 120 cm
280 x 120 cm
300 x 120 cm

Ausführung

Schiebeweg 75 cm
Geräterückwand 20 cm

Modell 0223-6



Größen

250 x 120 cm
280 x 120 cm
300 x 120 cm

Ausführung

fest an das Gestell montiert
Geräterückwand 40 cm

