



# Buchwandtafeln höhenverstellbar



Modell 0260-6 «Standard»




Modell 0260-6 «Unterstufe»

## Technische Daten


<b>Fläche</b>	Email-Stahl in Standardfarbe, magnethaftend
<b>Kanten</b>	ABS schwarz, den Flächen nicht vorstehend
<b>Kreidebrett</b>	Alu mit gerundeter Kante, ca. 15 cm vorstehend
<b>Geräterückwand</b>	Kunstharz Farbe hellgrau, inkl. Aufhängevorrichtung für Wandtafelgeräte, mit 2 Schalen für Schwamm und Kreide in Kunststoff schwarz, mit Lappenhalter verzinkt
<b>Verstellbereich</b>	Standard: Geräterückwand 40 cm, Schiebeweg 65 cm Unterstufe: Geräterückwand 20 cm, Schiebeweg 90 cm bis Boden



### Modell 0260-4



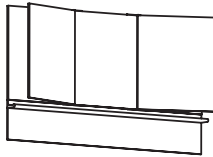
### Modell 0260-6



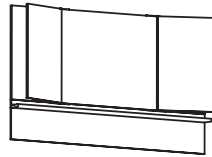
### Größen

200 x 120 cm  
250 x 120 cm  
280 x 120 cm  
300 x 120 cm  
330 x 120 cm

### Modell 0360-7



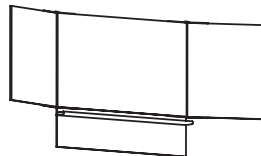
### Modell 0460-7



### Größen

350 x 120 cm  
375 x 120 cm  
400 x 120 cm

### Modell 0410-5



### Größen

200 x 120 cm  
250 x 120 cm



# Technische Details

<b>Tafelbreite</b>	200 cm	250 cm	280 – 400 cm
<b>A = Schraubendistanz</b>	173 cm	193 cm	243 cm

