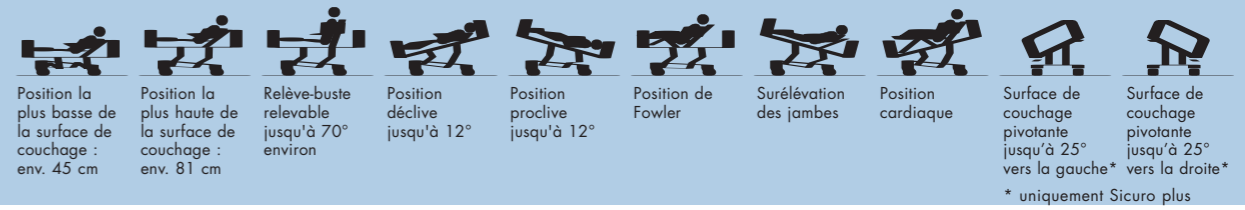


La perfection du point de vue technique et de nombreux équipements distinguent les lits Sicuro et Sicuro plus. Deux lits modernes pour soins intensifs qui répondent aux exigences les plus sévères. Des lits qui favorisent le traitement et la guérison du patient de manière optimale.





Réglage de la surface de couchage et possibilité de pivotement.

La mobilité d'une précision absolue du Sicuro plus est assurée par pas moins de cinq électromoteurs.

Des côtés sûrs.

Sicuro et Sicuro plus existent également avec des protections en trois parties en acier inoxydable ou avec des barrières latérales continues à trois ou quatre barres.*

Grande transparence.

Le relève-buste supporte les rayons X ce qui le rend approprié pour de nombreux examens cliniques et radiologiques.

Accès facile.

La tête de lit amovible et rabattable de Sicuro et Sicuro plus facilite la prise en charge du patient et agrandit la zone supportant les rayons X.

Faire le lit - un jeu d'enfants.

Une desserte pratique et propre pour y poser la couverture et l'oreiller.

Sans coins ni arêtes.

Le châssis avec un habillage arrondi en ABS facilite le nettoyage.**

Tout à portée de main.

Les relève-buste, relève-jambes et plicature des genoux ainsi que le pivotement de la surface de couchage de Sicuro peuvent en plus être réglés à la main.

Possibilités de réglage électromotorisées

	Sicuro	Sicuro plus
Entièrement électrique y compris position décline/proclive et pivotement latéral	—	●
Réglage électrique du relève-buste, du relève-jambes et de la hauteur de la surface de couchage	○	—
Réglage électrique du relève-buste et de la hauteur de la surface de couchage	○	—
Réglage électrique du relève-buste	○	—
Entièrement mécanique	●	—

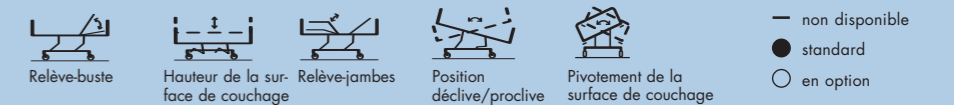
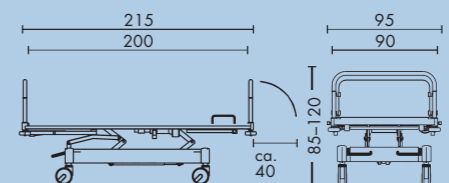


Fig. : Sicuro plus

* Accessoires

** Accessoires pour Sicuro



L'EFFICACITÉ des soins

Une qualité maximale dans la prise en charge du patient. Les lits pour soins intensifs Sicuro et Sicuro plus soulagent le personnel soignant grâce à des caractéristiques d'équipement éprouvées qui tiennent également compte des exigences médicales.



Vraiment une aide. La possibilité de pivoter le lit Sicuro plus pour la prévention des escarres, le soulagement des douleurs et l'aide à la respiration.




Varié. La surface de couchage divisée en quatre offre de nombreuses possibilités de réglage très utiles. Par exemple avec le relèvement-jambes plié à 80° pour la position orthopédique.



Transparent. Le relèvement-buste supporte les rayons X. Il permet, en combinaison avec la tête de lit rabattable, de radiographier le patient sans devoir le repositionner.



Sauver la vie. L'appui rabattable sous la tête de lit rallongée offre une stabilité supplémentaire lors de la réanimation.



Facile d'entretien. Les sommiers en treillis d'acier facilitent l'accès aux composants des entraînements moteurs.



Hygiénique. Les surfaces de couchage des relèvement-jambes et plicatures des genoux, amovibles et faites d'ABS, sont faciles à nettoyer et facilitent l'accès aux composants des entraînements moteurs.



Pratique. Des glissières de fixation pour accessoires, bilatérales, en acier inoxydable et fournies en série pour une installation rapide et aisée du matériel technique.



Bien rangé. Le châssis avec un habillage arrondi en ABS protège des salissures et facilite le nettoyage.*



Gain de temps. Le porte-couverture intégré en série facilite les soins apportés au patient pour le personnel.



Accès facile. La tête de lit amovible facilite la prise en charge thérapeutique du patient.

UNE TECHNIQUE plus performante

Le lit Sicuro plus sait convaincre grâce à ses possibilités de réglage électromotorisées élargies. Mais déjà la version de base du Sicuro offre des propriétés exceptionnelles et un maximum de stabilité et de sécurité.



Contrôlable. Le boîtier de commande de la version entièrement motorisée de Sicuro plus est intégré dans le porte-couverture. Il rend la commande des fonctions de réglage très facile. Le boîtier de condamnation de Sicuro permet la condamnation sélective de toutes les fonctions de réglage.



Mobile. Roulettes jumelées antistatique. Leur conductibilité statique assure une mise à la terre du lit, entièrement conducteur électrique, lors des examens et surveillances.



Stable. Position couchée et assise en toute sécurité. Le relèvement-buste s'adapte au réglage conformément à la recommandation de la DBfK. Confortable, il réduit en même temps le nombre de repositionnements.



Des mesures qui comptent. L'extension de lit intégrée en série pour les patients de grande taille.