

1750 PINTA

Design: Robert de le Roi



The design of the Pinta series is stable as well as elegant. Both three-part side frames are made of solid squared timber and are connected to each other by means of the inside rails. The shadow gaps at the head give the effect of a hovering table top. Plastic glides, optionally with metal or felt glides.

The legs of the tables 1760 and 1770 are fixed to the top with powder coated fixing plates.

Gleichermaßen stabil und doch optisch leicht ist die Anmutung dieser Tische. Die dreiteiligen Seitenteile bestehen aus massiven Vierkanthölzern und sind über 2 nach innen versetzte Längszargen miteinander verbunden. Durch die Schattenfugen an den Kopfseiten scheinen die Platten zu schweben. Gleiter aus Kunststoff, optional Metall- oder Filzgleiter.

Bei den Modellvarianten 1760 und 1770 bestehen die Gestelle aus 4 Füßen, die über pulverbeschichtete Anschraubplatten mit der Tischplatte verbunden sind.

De Pinta tafel paart stabiliteit aan een slank design. De driedelige zijstukken zijn gemaakt van massief vierkanthout en via het raamwerk aan de binnenkant met elkaar verbonden. Door de schaduwvoeg ontstaat het effect dat het tafelblad lijkt te zweven. De kunststof glijders zijn standaard, metalen of vilten glijders zijn afzonderlijk verkrijgbaar.

De poten van de modellen 1760 en 1770 zijn door middel van een gemoffelde schroefplaat aan het tafelblad vastgemaakt.

La série Pinta est aussi stable qu'élégante. Le piétement de cette table dynamique consiste en 2 montants latéraux reliés par des entretoises à l'intérieur. Les entretoises ombrés au haut de la table donnent l'impression que le plateau flotte au dessus du piétement. Le modèle est en standard avec patins plastique, les patins métal ou feutre sont optionnels.


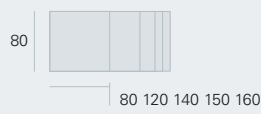
Les tables 1760 et 1770 ont un piétement différent laissant d'avantage de place en hauteur sous plateau, les pieds étant directement vissés par des platines métalliques.




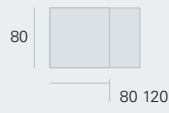
1750



Rails
Zargen
Lijsten
Ceintures




Linking tops
Einsteckplatten
Tussenbladen
Plateaux intermédiaires



1780



Rails
Zargen
Lijsten
Ceintures



Tops
Platten
Tafelbladen
Plateaux

A **B** **D** **E**

Lippings
Umleimer
Randen
Chants

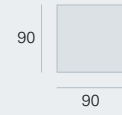




1 **5** **6** **7** **12** **25**

All dimensions in cm.
Alle Angaben in cm.
Alle maten zijn in cm uitgedrukt.
Toutes les dimensions en cm.


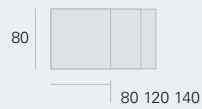

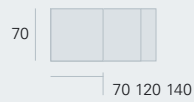
1760



Fixing plates
Anschraubplatten
Schroefplaten
Platines



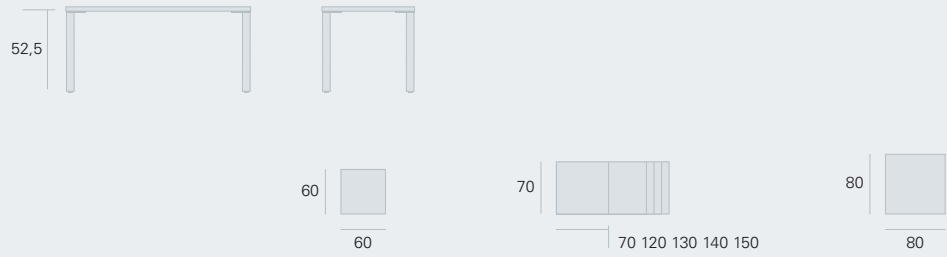
Linking tops
Einsteckplatten
Tussenbladen
Plateaux intermédiaires



1770



Fixing plates
Anschraubplatten
Schroefplaten
Platines



Tops
Platten
Tafelbladen
Plateaux

D **E**

Lippings
Umleimer
Randen
Chants

1 **4** **5** **6** **7** **10** **11** **12** **25**

All dimensions in cm.
Alle Angaben in cm.
Alle maten zijn in cm uitgedrukt.
Toutes les dimensions en cm.



Accessories.

- Linking table top/linking top
- Linking table top/table top
- Modesty panel lengthways
- Modesty panel widthways
- Cable management

Zubehör.

- Plattenverbindungen Tisch/
Einsteckplatte
- Plattenverbindungen Tisch/Tisch
- Blenden längsseitig
- Blenden stirnseitig
- Elektrifizierung

Accessoires.

- Koppeling tafel/tussenblad
- Koppeling tafel/tafel
- Voorschot op de lange zijde
- Voorschot op de korte zijde
- Bekabeling

Accessoires.

- Assemblage table/plateau
intermédiaire
- Assemblage table/table
- Voile de fond long
- Voile de fond court
- Top access